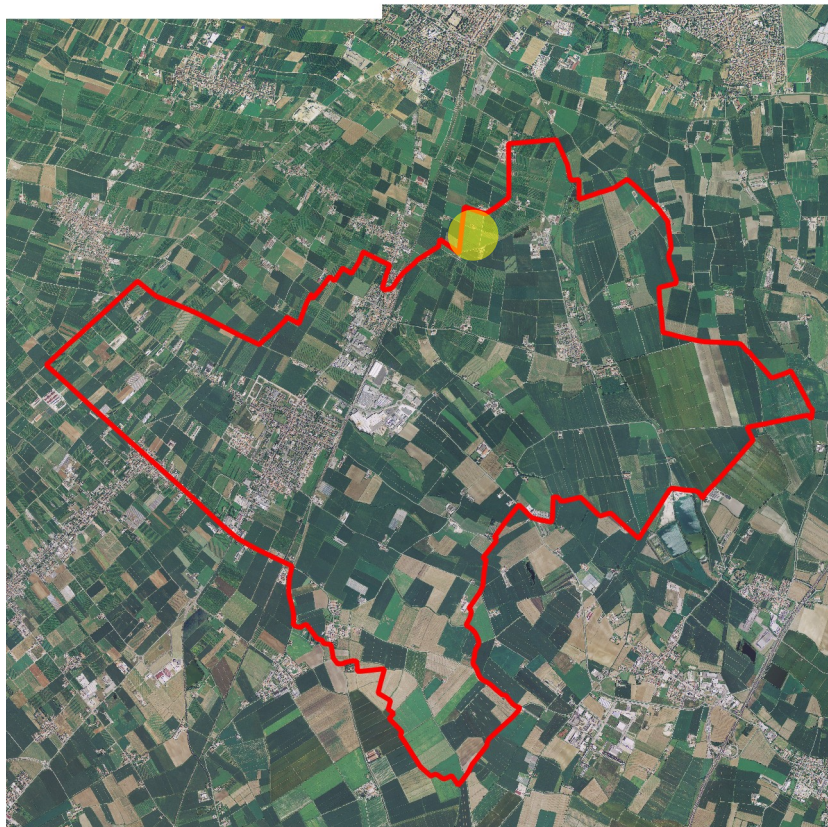




SCHEDATURA DEGLI EDIFICI RURALI EX ART. 10 L.R. 24/85

DENOMINAZIONE: **QUAIARA**
NUMERO CORTE: **CR/01**



Individuazione degli edifici all'interno del territorio comunale



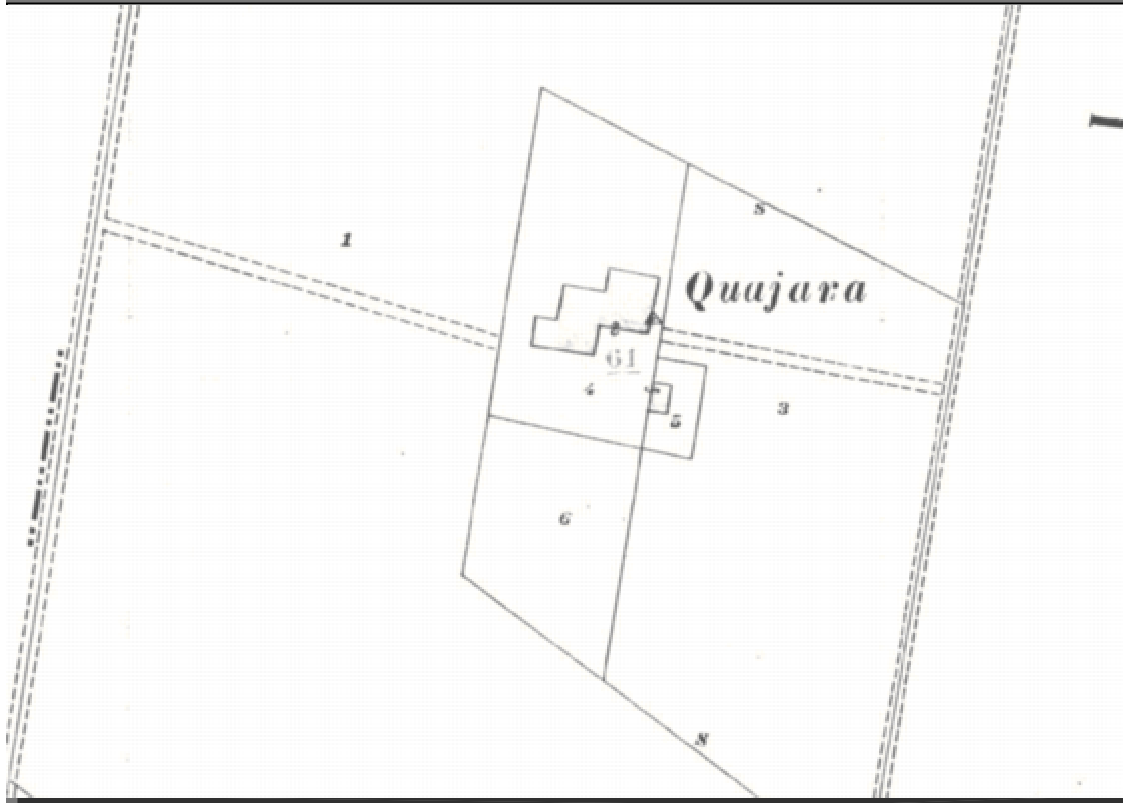
estratto ortofoto

CR01
QUAIARA
CR02
CA' QUAIARA
CR03
CORTE PALU'
CR04
CORTE CLELIA
CR05
CORTE STELLINA
CR06
PIZZAL
CR07
CORTE MATILDE
CR08
CANOVA
CR09
CR10
CR11
CASARIA
CR12
CORTE BARCHETTI
CR13
CORTE PRADELLA
CR14
MOLINO DI SOTTO
CR15
LE CAPANNE
CR16
LA CASARIA
CR17
CAMPO DEL GAL
CR18
ROCCHETTO
CR19
CORTE FONTANON
CR20
EX
ESSICATOI
CR21
CA' BIANCA
CR22
CORTE MONTECIE
CR23
CALIARE
CR24
IL LOGHINO
CR25
CORTE PRADON
CR26
VOLPINI
CR27
CR28
MURIELLO
CR29
VILLANOVA
CR30
COLOMBARO LA
CR31
CAPELLINA
CR32
TURBINA
CR33
QUISTELLO



ESTRATTI CATASTALI

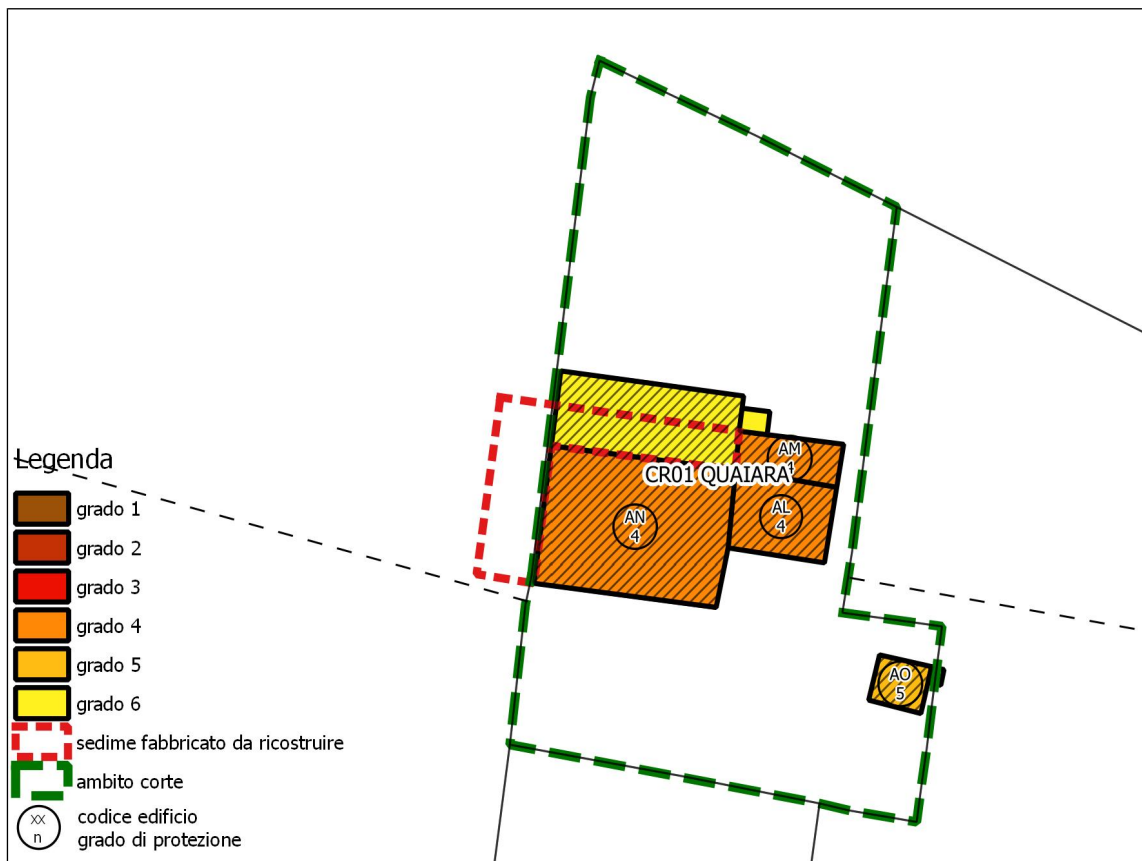
ESTRATTO CATASTO STORICO ANNO 1906 SCALA 1:2000



ESTRATTO CATASTO ANNO 2017 SCALA 1:2000 CON AMBITO CORTE - FOGLIO: 3



SCHEMA DEGLI INTERVENTI PREVISTI

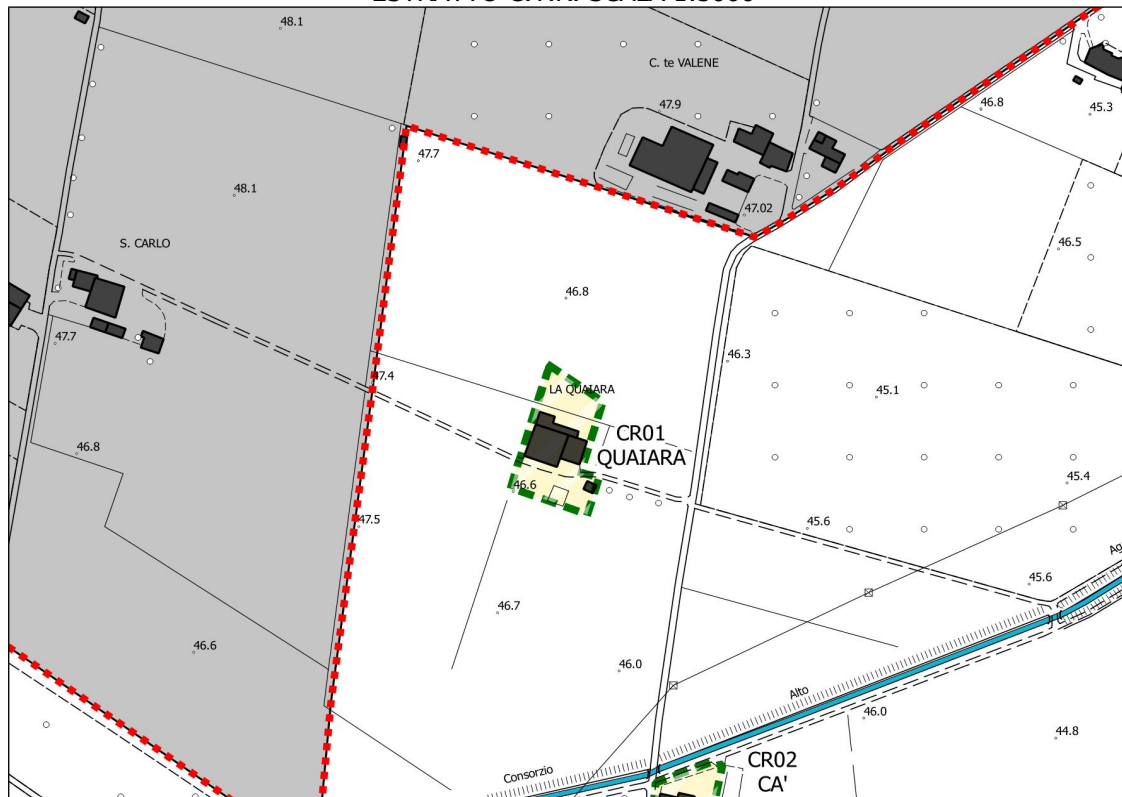


N. CORTE	NOME CODICE EDIFICIO	GRADO PROTEZIONE	PRESCRIZIONI PUNTUALI
CR 1	QUAIARA		<p>Venga conservata la caratteristica aia e venga eliminata la concimaia.</p> <p>Per l'edificio AM si dispone che venga eliminata la superfetazione sul prospetto nord.</p> <p>Per l'edificio AN si dispone che vengano eliminate le superfetazioni sul prospetto nord e che, verificata di queste ultime la legittimità edilizia, il loro volume possa essere recuperato ricomponendolo sui fronti nord ed ovest dello stesso fabbricato.</p> <p>Per l'edificio AO si dispone che venga eliminata la superfetazione sul prospetto nord-est.</p>
	AL	4	
	AM	4	
	AN	4	
	AO	5	

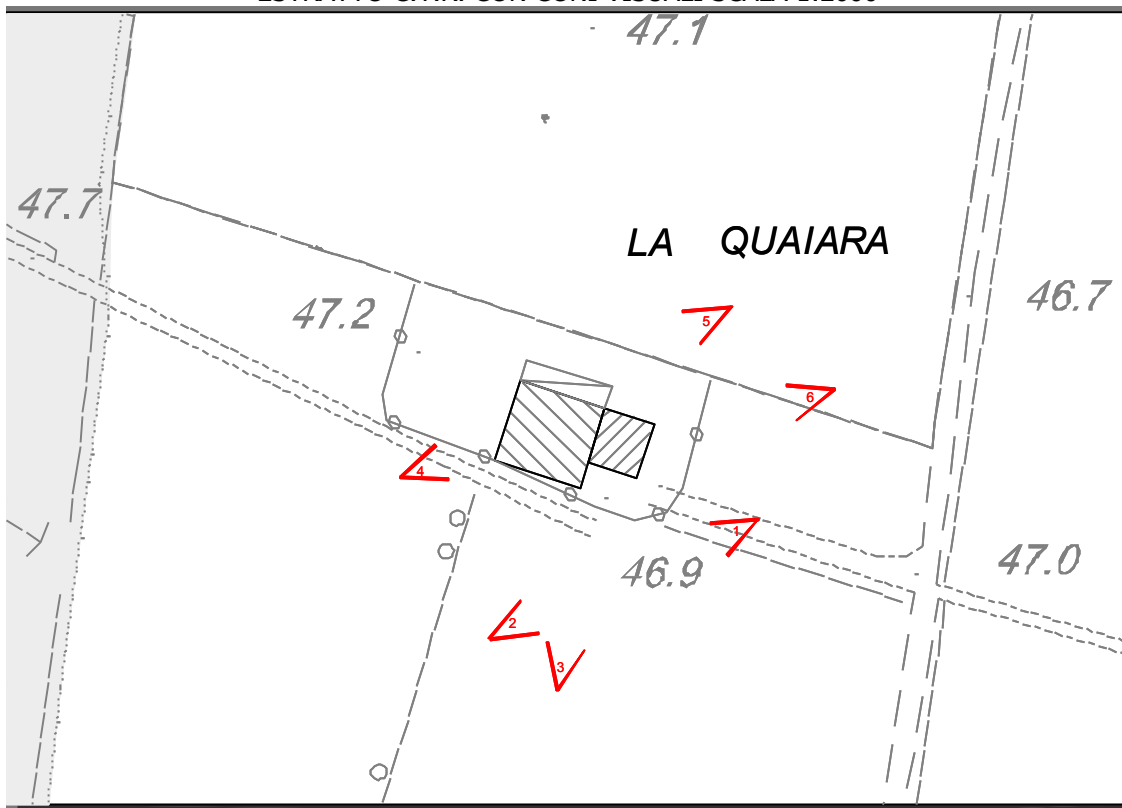


PLANIMETRIE STATO DI FATTO

ESTRATTO C.T.R. SCALA 1:5000



ESTRATTO C.T.R. CON CONI VISUALI SCALA 1:2000





DOCUMENTAZIONE FOTOGRAFICA

FOTO 1



FOTO 2





FOTO 3



FOTO 4





FOTO 5



FOTO 6





SCHEDA B	COMUNE DI MOZZECANE		SCHEDA UNITÀ EDILIZIA	
	PROVINCIA DI VERONA		CODICE:	AL
EDIFICIO INDIVIDUATO AI SENSI DELLA:				
- LEGGE 1089	<input type="checkbox"/>	- L.R. 24/85	<input checked="" type="checkbox"/>	
- LEGGE 1497	<input type="checkbox"/>	- O ASSIMILABILE	<input type="checkbox"/>	
- L.R. 58	<input type="checkbox"/>			
NUMERO PIANI: 3				
VOLUME MC. 1.120				
SUPERFICIE COP. MQ 140				
TIPOLOGIA:				
- ISOLATO	<input type="checkbox"/>			
- IN CORTINA	<input type="checkbox"/>			
- A CORTE	<input type="checkbox"/>			
- A SCHIERA	<input checked="" type="checkbox"/>			
- ALTRO	<input type="checkbox"/>			
CONTESTO AMBIENTALE:				
- A PARCO	<input type="checkbox"/>	- BROLO	<input type="checkbox"/>	
- GIARDINO	<input type="checkbox"/>	- CENTRO STORICO	<input type="checkbox"/>	
- ORTO	<input type="checkbox"/>	- NUCLEO RURALE	<input checked="" type="checkbox"/>	
- SCOP. A DEST. AGRICOLA	<input type="checkbox"/>	- ALTRO	<input type="checkbox"/>	
EPOCA IMPIANTO ORIGINARIO: 1901-1945				
INTERVENTI SUCCESSIVI: ANNO				
DI MODESTA ENTITÀ	<input type="checkbox"/>			
DI PESANTE ENTITÀ	<input type="checkbox"/>			
PARTICOLARI DI RILIEVO:				
ARCHITETTONICO	<input type="checkbox"/>			
SCULTOREO	<input type="checkbox"/>			
PITTORICO	<input type="checkbox"/>			
CARATTERISTICHE COSTRUTTIVE E MATERIALI:				
STRUTTURE VERTICALI:		STATO DI CONSERVAZIONE:		
LEGNO	<input type="checkbox"/>	buono	<input checked="" type="checkbox"/>	
COTTO	<input checked="" type="checkbox"/>	mediocre	<input type="checkbox"/>	
SASSO	<input type="checkbox"/>	cattivo	<input type="checkbox"/>	
ALTRO	<input type="checkbox"/>			
STRUTTURE ORIZZONTALI:		STATO DI CONSERVAZIONE:		
FERRO	<input type="checkbox"/>	buono	<input checked="" type="checkbox"/>	
LATEROCEMENTO	<input type="checkbox"/>	mediocre	<input type="checkbox"/>	
C.A.	<input type="checkbox"/>	cattivo	<input type="checkbox"/>	
LEGNO	<input checked="" type="checkbox"/>			
COPERTURE:		STATO DI CONSERVAZIONE:		
LATERIZIO	<input checked="" type="checkbox"/>	buono	<input checked="" type="checkbox"/>	
LEGNO	<input type="checkbox"/>	mediocre	<input type="checkbox"/>	
LAMIERA	<input type="checkbox"/>	cattivo	<input type="checkbox"/>	
ALTRO	<input type="checkbox"/>			
STATO DI CONS. COMPLESSIVO:		BUONO		
STATO DI CONS. STRUTTURE:		BUONO		



SCHEDA B	COMUNE DI MOZZECANE		SCHEDA UNITÀ EDILIZIA	
	PROVINCIA DI VERONA		CODICE:	AM
EDIFICIO INDIVIDUATO AI SENSI DELLA:				
- LEGGE 1089	<input type="checkbox"/>	- L.R. 24/85	<input checked="" type="checkbox"/>	
- LEGGE 1497	<input type="checkbox"/>	- O ASSIMILABILE	<input type="checkbox"/>	
- L.R. 58	<input type="checkbox"/>			
NUMERO PIANI:	1			
VOLUME MC.	432			
SUPERFICIE COP. MQ	72			
TIPOLOGIA:				
- ISOLATO	<input type="checkbox"/>			
- IN CORTINA	<input type="checkbox"/>			
- A CORTE	<input type="checkbox"/>			
- A SCHIERA	<input type="checkbox"/>			
- ALTRO	<input checked="" type="checkbox"/>			
CONTESTO AMBIENTALE:				
- A PARCO	<input type="checkbox"/>	- BROLO	<input type="checkbox"/>	
- GIARDINO	<input type="checkbox"/>	- CENTRO STORICO	<input type="checkbox"/>	
- ORTO	<input type="checkbox"/>	- NUCLEO RURALE	<input checked="" type="checkbox"/>	
- SCOP. A DEST. AGRICOLA	<input type="checkbox"/>	- ALTRO	<input type="checkbox"/>	
EPOCA IMPIANTO ORIGINARIO: 1901-1945				
INTERVENTI SUCCESSIVI:				
DI MODESTA ENTITÀ	<input type="checkbox"/>			
DI PESANTE ENTITÀ	<input type="checkbox"/>			
PARTICOLARI DI RILIEVO:				
ARCHITETTONICO	<input type="checkbox"/>			
SCULTOREO	<input type="checkbox"/>			
PITTORICO	<input type="checkbox"/>			
CARATTERISTICHE COSTRUTTIVE E MATERIALI:				
STRUTTURE VERTICALI:		STATO DI CONSERVAZIONE:		
LEGNO	<input type="checkbox"/>	buono	<input type="checkbox"/>	
COTTO	<input checked="" type="checkbox"/>	mediocre	<input checked="" type="checkbox"/>	
SASSO	<input type="checkbox"/>	cattivo	<input type="checkbox"/>	
ALTRO	<input type="checkbox"/>			
STRUTTURE ORIZZONTALI:		STATO DI CONSERVAZIONE:		
FERRO	<input type="checkbox"/>	buono	<input type="checkbox"/>	
LATEROCEMENTO	<input type="checkbox"/>	mediocre	<input checked="" type="checkbox"/>	
C.A.	<input type="checkbox"/>	cattivo	<input type="checkbox"/>	
LEGNO	<input checked="" type="checkbox"/>			
COPERTURE:		STATO DI CONSERVAZIONE:		
LATERIZIO	<input checked="" type="checkbox"/>	buono	<input type="checkbox"/>	
LEGNO	<input type="checkbox"/>	mediocre	<input checked="" type="checkbox"/>	
LAMIERA	<input type="checkbox"/>	cattivo	<input type="checkbox"/>	
ALTRO	<input type="checkbox"/>			
STATO DI CONS. COMPLESSIVO:		MEDIOCRE		
STATO DI CONS. STRUTTURE:		MEDIOCRE		



SCHEDA B	COMUNE DI MOZZECANE		SCHEDA UNITÀ EDILIZIA	
	PROVINCIA DI VERONA		CODICE:	AN
EDIFICIO INDIVIDUATO AI SENSI DELLA:				
- LEGGE 1089	<input type="checkbox"/>	- L.R. 24/85	<input checked="" type="checkbox"/>	
- LEGGE 1497	<input type="checkbox"/>	- O ASSIMILABILE	<input type="checkbox"/>	
- L.R. 58	<input type="checkbox"/>			
NUMERO PIANI:	2			
VOLUME MC.	1.440			
SUPERFICIE COP. MQ	180			
TIPOLOGIA:				
- ISOLATO	<input checked="" type="checkbox"/>			
- IN CORTINA	<input type="checkbox"/>			
- A CORTE	<input type="checkbox"/>			
- A SCHIERA	<input type="checkbox"/>			
- ALTRO	<input type="checkbox"/>			
CONTESTO AMBIENTALE:				
- A PARCO	<input type="checkbox"/>	- BROLO	<input type="checkbox"/>	
- GIARDINO	<input type="checkbox"/>	- CENTRO STORICO	<input type="checkbox"/>	
- ORTO	<input type="checkbox"/>	- NUCLEO RURALE	<input checked="" type="checkbox"/>	
- SCOP. A DEST. AGRICOLA	<input type="checkbox"/>	- ALTRO	<input type="checkbox"/>	
EPOCA IMPIANTO ORIGINARIO: 1901-1945				
INTERVENTI SUCCESSIVI:				
DI MODESTA ENTITÀ	<input type="checkbox"/>			
DI PESANTE ENTITÀ	<input type="checkbox"/>			
PARTICOLARI DI RILIEVO:				
ARCHITETTONICO	<input type="checkbox"/>			
SCULTOREO	<input type="checkbox"/>			
PITTORICO	<input type="checkbox"/>			
CARATTERISTICHE COSTRUTTIVE E MATERIALI:				
STRUTTURE VERTICALI:		STATO DI CONSERVAZIONE:		
LEGNO	<input type="checkbox"/>	buono	<input checked="" type="checkbox"/>	
COTTO	<input checked="" type="checkbox"/>	mediocre	<input type="checkbox"/>	
SASSO	<input type="checkbox"/>	cattivo	<input type="checkbox"/>	
ALTRO	<input type="checkbox"/>			
STRUTTURE ORIZZONTALI:		STATO DI CONSERVAZIONE:		
FERRO	<input type="checkbox"/>	buono	<input checked="" type="checkbox"/>	
LATEROCEMENTO	<input type="checkbox"/>	mediocre	<input type="checkbox"/>	
C.A.	<input type="checkbox"/>	cattivo	<input type="checkbox"/>	
LEGNO	<input checked="" type="checkbox"/>			
COPERTURE:		STATO DI CONSERVAZIONE:		
LATERIZIO	<input checked="" type="checkbox"/>	buono	<input checked="" type="checkbox"/>	
LEGNO	<input type="checkbox"/>	mediocre	<input type="checkbox"/>	
LAMIERA	<input type="checkbox"/>	cattivo	<input type="checkbox"/>	
ALTRO	<input type="checkbox"/>			
STATO DI CONS. COMPLESSIVO:	BUONO			
STATO DI CONS. STRUTTURE:	BUONO			



SCHEDA B	COMUNE DI MOZZECANE		SCHEDA UNITÀ EDILIZIA	
	PROVINCIA DI VERONA		CODICE:	AO
EDIFICIO INDIVIDUATO AI SENSI DELLA:				
- LEGGE 1089	<input type="checkbox"/>	- L.R. 24/85	<input checked="" type="checkbox"/>	
- LEGGE 1497	<input type="checkbox"/>	- O ASSIMILABILE	<input type="checkbox"/>	
- L.R. 58	<input type="checkbox"/>			
NUMERO PIANI:	1			
VOLUME MC.	128			
SUPERFICIE COP. MQ	32			
TIPOLOGIA:				
- ISOLATO	<input checked="" type="checkbox"/>			
- IN CORTINA	<input type="checkbox"/>			
- A CORTE	<input type="checkbox"/>			
- A SCHIERA	<input type="checkbox"/>			
- ALTRO	<input type="checkbox"/>			
CONTESTO AMBIENTALE:				
- A PARCO	<input type="checkbox"/>	- BROLO	<input type="checkbox"/>	
- GIARDINO	<input type="checkbox"/>	- CENTRO STORICO	<input type="checkbox"/>	
- ORTO	<input type="checkbox"/>	- NUCLEO RURALE	<input checked="" type="checkbox"/>	
- SCOP. A DEST. AGRICOLA	<input type="checkbox"/>	- ALTRO	<input type="checkbox"/>	
EPOCA IMPIANTO ORIGINARIO: 1901-1945				
INTERVENTI SUCCESSIVI:				
DI MODESTA ENTITÀ	<input type="checkbox"/>			
DI PESANTE ENTITÀ	<input type="checkbox"/>			
PARTICOLARI DI RILIEVO:				
ARCHITETTONICO	<input type="checkbox"/>			
SCULTOREO	<input type="checkbox"/>			
PITTORICO	<input type="checkbox"/>			
CARATTERISTICHE COSTRUTTIVE E MATERIALI:				
STRUTTURE VERTICALI:		STATO DI CONSERVAZIONE:		
LEGNO	<input type="checkbox"/>	buono	<input type="checkbox"/>	
COTTO	<input type="checkbox"/>	mediocre	<input checked="" type="checkbox"/>	
SASSO	<input checked="" type="checkbox"/>	cattivo	<input type="checkbox"/>	
ALTRO	<input checked="" type="checkbox"/>			
STRUTTURE ORIZZONTALI:		STATO DI CONSERVAZIONE:		
FERRO	<input type="checkbox"/>	buono	<input type="checkbox"/>	
LATEROCEMENTO	<input type="checkbox"/>	mediocre	<input checked="" type="checkbox"/>	
C.A.	<input type="checkbox"/>	cattivo	<input type="checkbox"/>	
LEGNO	<input checked="" type="checkbox"/>			
COPERTURE:		STATO DI CONSERVAZIONE:		
LATERIZIO	<input checked="" type="checkbox"/>	buono	<input type="checkbox"/>	
LEGNO	<input type="checkbox"/>	mediocre	<input checked="" type="checkbox"/>	
LAMIERA	<input type="checkbox"/>	cattivo	<input type="checkbox"/>	
ALTRO	<input type="checkbox"/>			
STATO DI CONS. COMPLESSIVO:	MEDIOCRE			
STATO DI CONS. STRUTTURE:	MEDIOCRE			