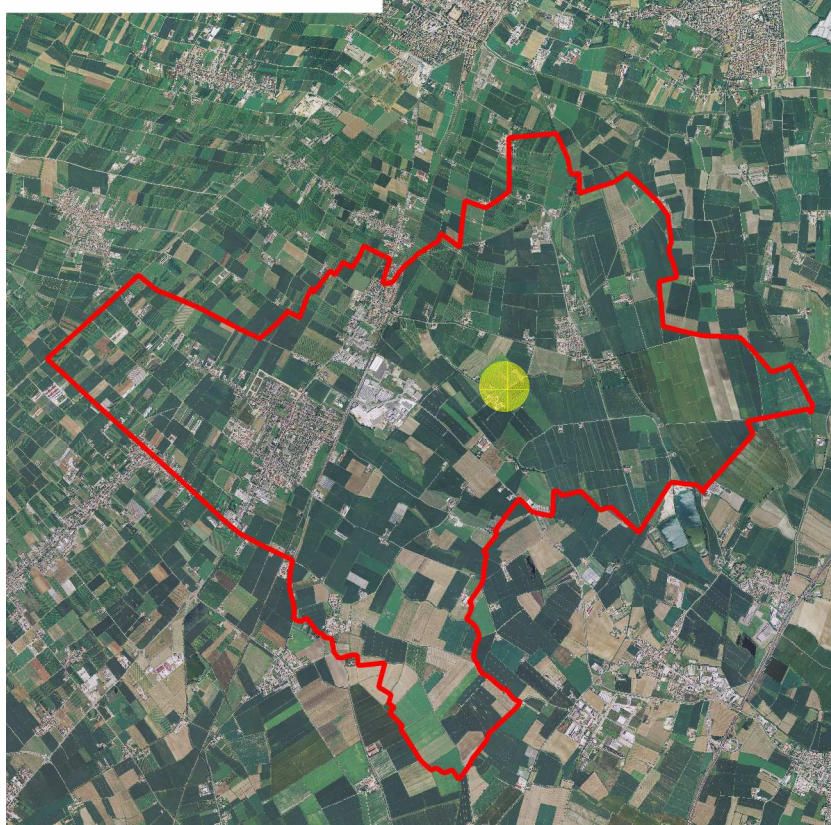




## SCHEDATURA DEGLI EDIFICI RURALI EX ART. 10 L.R. 24/85

DENOMINAZIONE: **CASARIA**  
NUMERO CORTE: **CR/11**



Individuazione degli edifici all'interno del territorio comunale

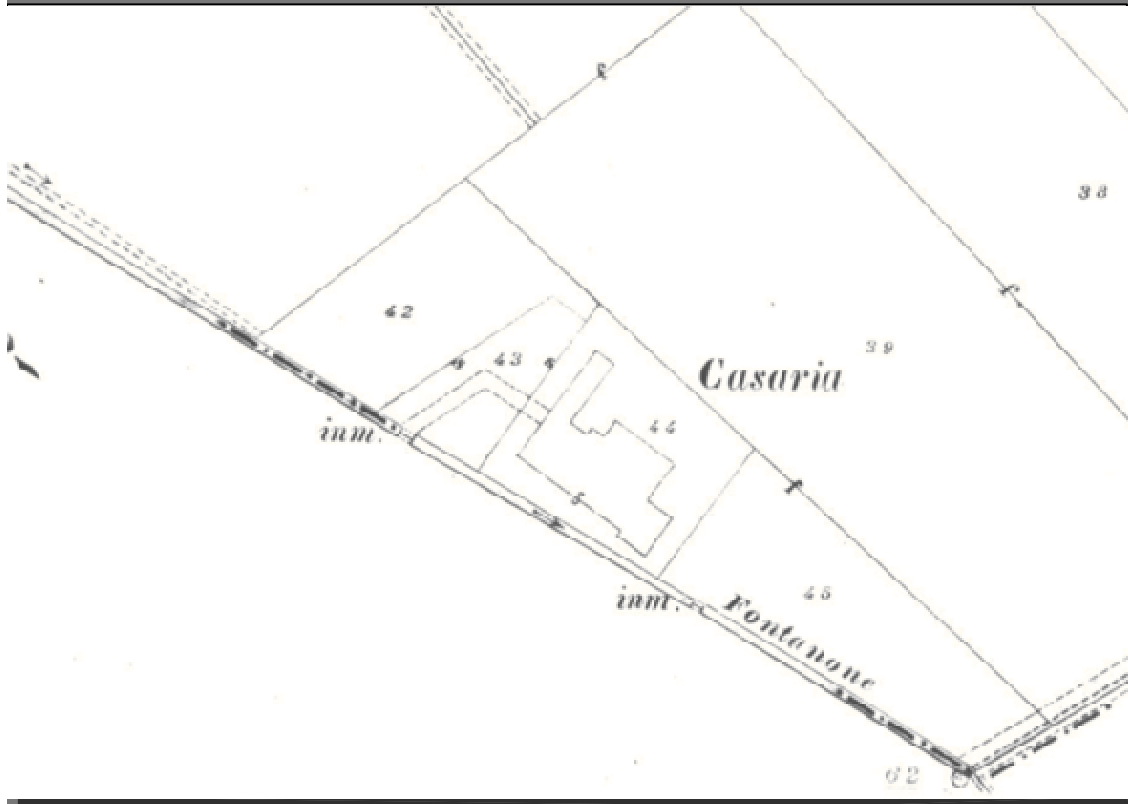


estratto ortofoto

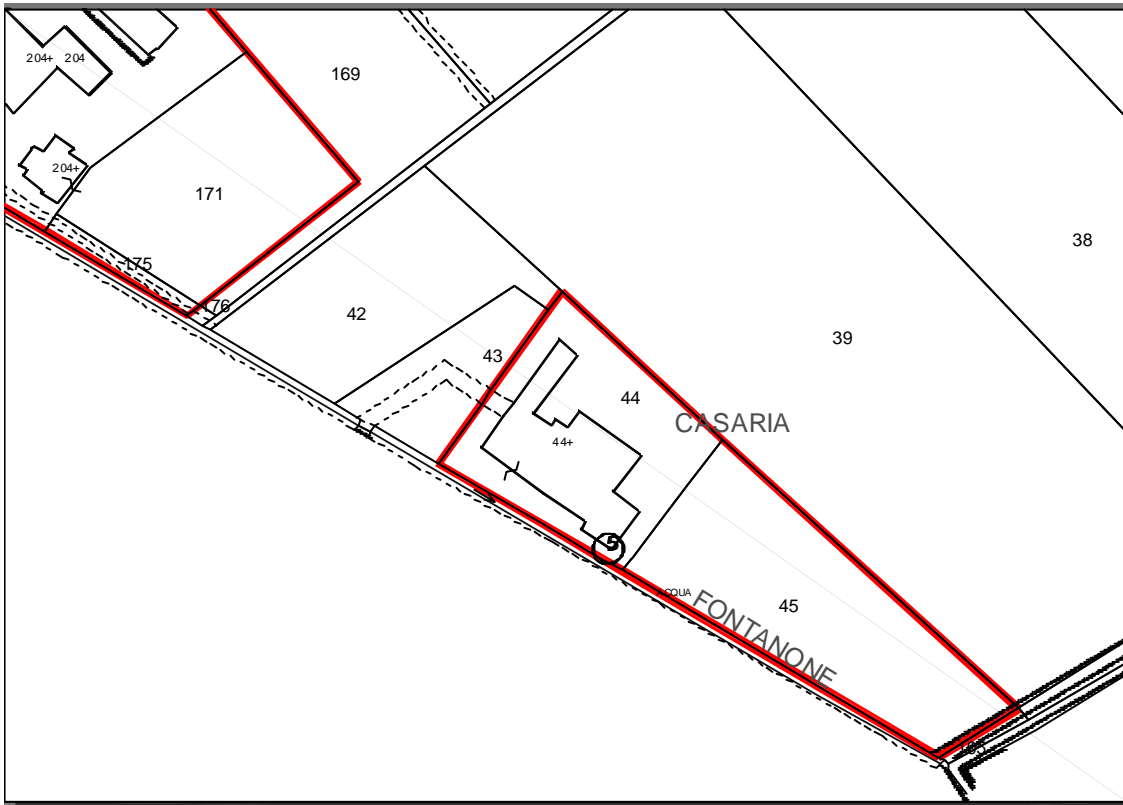


## ESTRATTI CATASTALI

ESTRATTO CATASTO STORICO ANNO 1906 SCALA 1:2000

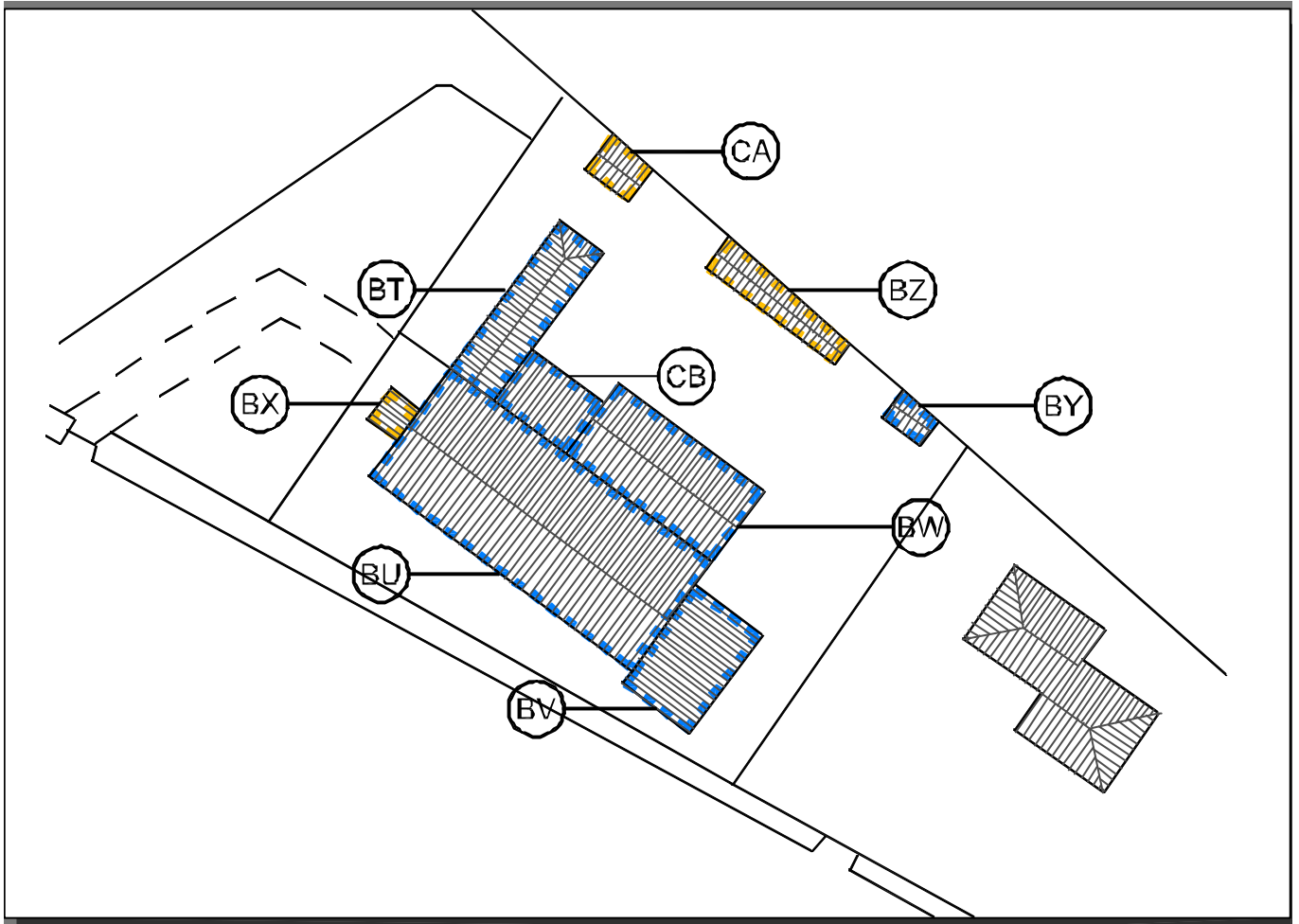


ESTRATTO CATASTO ANNO 2009 SCALA 1:2000 CON AMBITO CORTE - FOGLIO: 10






## SCHEMA DEGLI INTERVENTI PREVISTI



FABBRICATO/SUPERFETTAZIONE DA DEMOLIRE



FABBRICATO CON GRADO DI PROTEZIONE



SEDIME PREVISTO PER I FABBRICATI DA RICOSTRUIRE

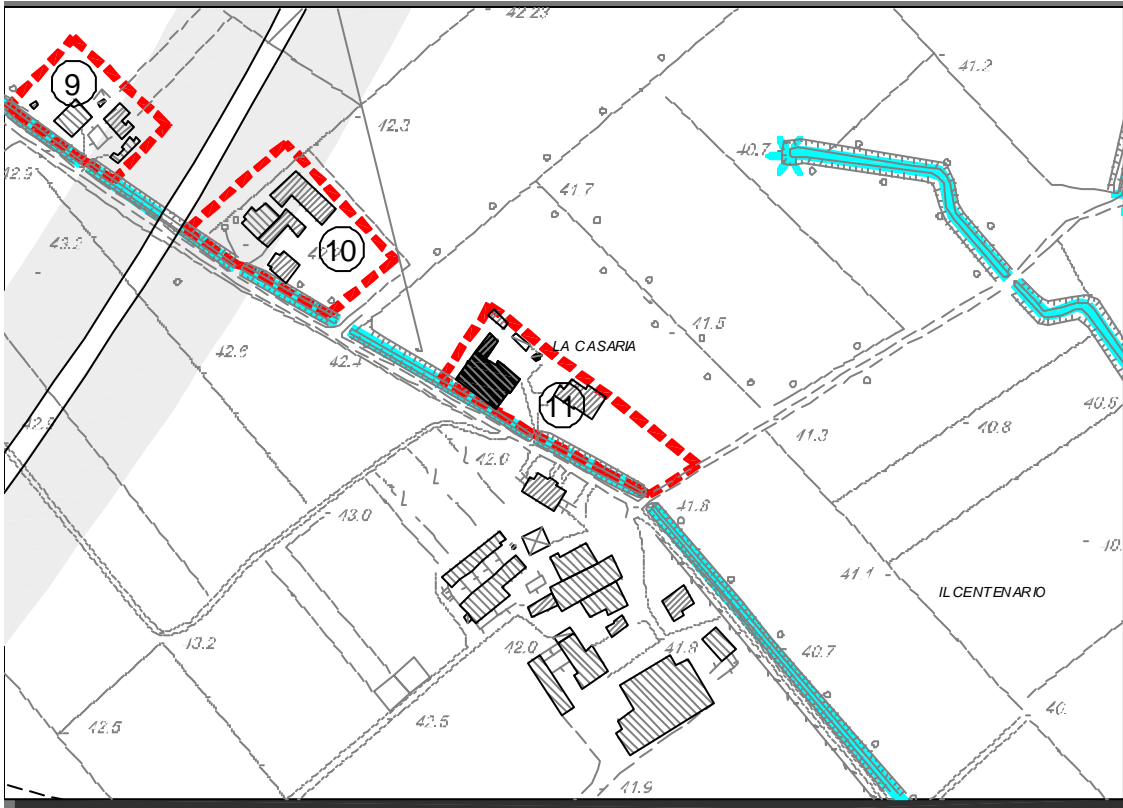


CODICE EDIFICIO

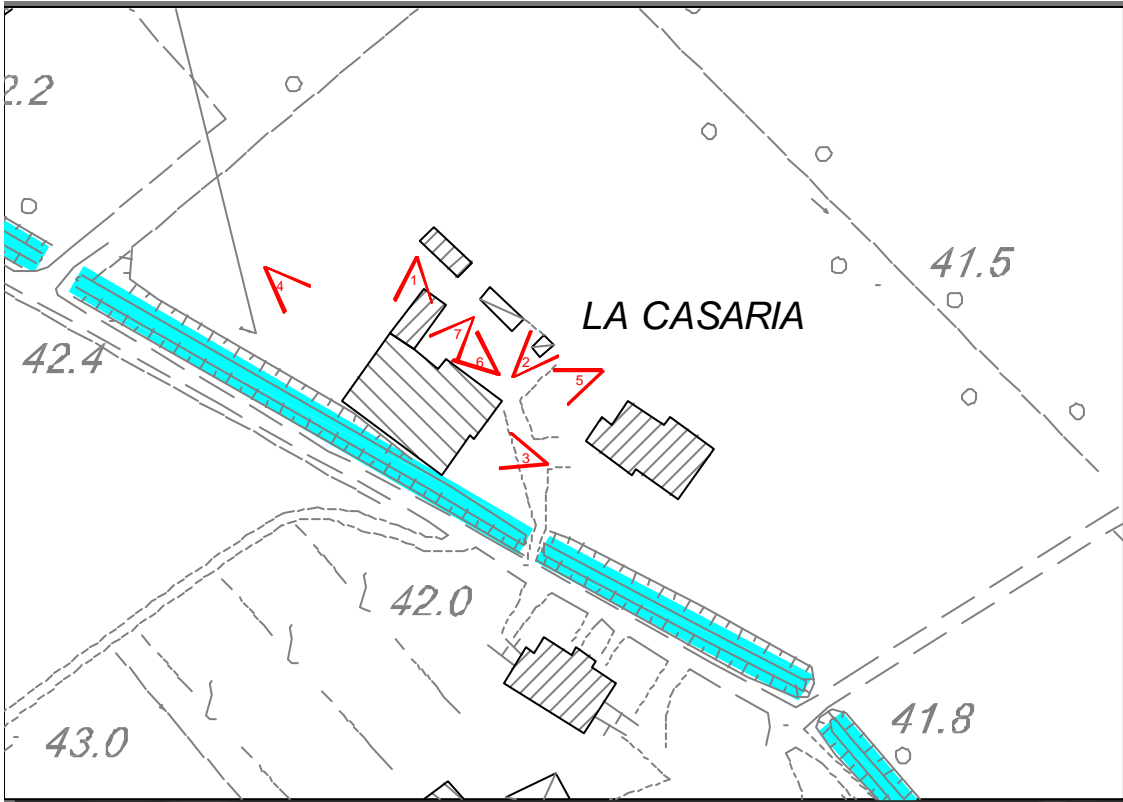


## PLANIMETRIE STATO DI FATTO

ESTRATTO DEL P.R.G. SCALA 1:5000 Z.T.O.: E2



ESTRATTO C.T.R. CON CONI VISUALI SCALA 1:2000



## DOCUMENTAZIONE FOTOGRAFICA

FOTO 1



FOTO 2





FOTO 3



FOTO 4





FOTO 5



FOTO 6





FOTO 7







| SCHEDA<br><b>B</b>                              | COMUNE DI MOZZECANE                 |                                | SCHEDA UNITÀ EDILIZIA               |           |
|---|-------------------------------------|--------------------------------|-------------------------------------|-----------|
|   | PROVINCIA DI VERONA                 |                                | CODICE:                             | <b>BT</b> |
| <b>EDIFICIO INDIVIDUATO AI SENSI DELLA:</b>     |                                     |                                |                                     |           |
| - LEGGE 1089                                    | <input type="checkbox"/>            | - L.R. 24/85                   | <input checked="" type="checkbox"/> |           |
| - LEGGE 1497                                    | <input type="checkbox"/>            | - O ASSIMILABILE               | <input type="checkbox"/>            |           |
| - L.R. 58                                       | <input type="checkbox"/>            |                                |                                     |           |
| NUMERO PIANI:                                   | <b>3</b>                            |                                |                                     |           |
| VOLUME MC.                                      | <b>840</b>                          |                                |                                     |           |
| SUPERFICIE COP. MQ                              | <b>120</b>                          |                                |                                     |           |
| <b>TIPOLOGIA:</b>                               |                                     |                                |                                     |           |
| - ISOLATO                                       | <input type="checkbox"/>            |                                |                                     |           |
| - IN CORTINA                                    | <input checked="" type="checkbox"/> |                                |                                     |           |
| - A CORTE                                       | <input type="checkbox"/>            |                                |                                     |           |
| - A SCHIERA                                     | <input type="checkbox"/>            |                                |                                     |           |
| - ALTRO   | <input type="checkbox"/>            |                                |                                     |           |
| <b>CONTESTO AMBIENTALE:</b>                     |                                     |                                |                                     |           |
| - A PARCO                                       | <input type="checkbox"/>            | - BROLO                        | <input type="checkbox"/>            |           |
| - GIARDINO                                      | <input type="checkbox"/>            | - CENTRO STORICO               | <input type="checkbox"/>            |           |
| - ORTO  | <input type="checkbox"/>            | - NUCLEO RURALE                | <input checked="" type="checkbox"/> |           |
| - SCOP. A DEST. AGRICOLA                        | <input type="checkbox"/>            | - ALTRO                        | <input type="checkbox"/>            |           |
| <b>EPOCA IMPIANTO ORIGINARIO: 1901 - 1945</b>   |                                     |                                |                                     |           |
| <b>INTERVENTI SUCCESSIVI:</b>                   |                                     |                                |                                     |           |
| DI MODESTA ENTITÀ                               | <input type="checkbox"/>            |                                |                                     |           |
| DI PESANTE ENTITÀ                               | <input type="checkbox"/>            |                                |                                     |           |
| <b>PARTICOLARI DI RILIEVO:</b>                  |                                     |                                |                                     |           |
| ARCHITETTONICO                                  | <input type="checkbox"/>            |                                |                                     |           |
| SCULTOREO                                       | <input type="checkbox"/>            |                                |                                     |           |
| PITTORICO                                       | <input type="checkbox"/>            |                                |                                     |           |
| <b>CARATTERISTICHE COSTRUTTIVE E MATERIALI:</b> |                                     |                                |                                     |           |
| <b>STRUTTURE VERTICALI:</b>                     |                                     | <b>STATO DI CONSERVAZIONE:</b> |                                     |           |
| LEGNO   | <input type="checkbox"/>            | buono                          | <input type="checkbox"/>            |           |
| COTTO   | <input checked="" type="checkbox"/> | mediocre                       | <input checked="" type="checkbox"/> |           |
| SASSO   | <input type="checkbox"/>            | cattivo                        | <input type="checkbox"/>            |           |
| ALTRO   | <input checked="" type="checkbox"/> |                                |                                     |           |
| <b>STRUTTURE ORIZZONTALI:</b>                   |                                     | <b>STATO DI CONSERVAZIONE:</b> |                                     |           |
| FERRO   | <input type="checkbox"/>            | buono                          | <input type="checkbox"/>            |           |
| LATEROCEMENTO                                   | <input type="checkbox"/>            | mediocre                       | <input checked="" type="checkbox"/> |           |
| C.A.  | <input type="checkbox"/>            | cattivo                        | <input type="checkbox"/>            |           |
| LEGNO   | <input checked="" type="checkbox"/> |                                |                                     |           |
| <b>COPERTURE:</b>                               |                                     | <b>STATO DI CONSERVAZIONE:</b> |                                     |           |
| LATERIZIO                                       | <input checked="" type="checkbox"/> | buono                          | <input type="checkbox"/>            |           |
| LEGNO   | <input type="checkbox"/>            | mediocre                       | <input checked="" type="checkbox"/> |           |
| LAMIERA   | <input type="checkbox"/>            | cattivo                        | <input type="checkbox"/>            |           |
| ALTRO   | <input type="checkbox"/>            |                                |                                     |           |
| <b>STATO DI CONS. COMPLESSIVO:</b>              | <b>MEDIOCRE</b>                     |                                |                                     |           |
| <b>STATO DI CONS. STRUTTURE:</b>                | <b>MEDIOCRE</b>                     |                                |                                     |           |



| <b>SCHEDA</b><br><b>B</b>                       | <b>COMUNE DI MOZZECANE</b>          |                                | <b>SCHEDA UNITÀ EDILIZIA</b>        |           |
|---|-------------------------------------|--------------------------------|-------------------------------------|-----------|
|   | PROVINCIA DI VERONA                 |                                | <b>CODICE:</b>                      | <b>BU</b> |
| <b>EDIFICIO INDIVIDUATO AI SENSI DELLA:</b>     |                                     |                                |                                     |           |
| - LEGGE 1089                                    | <input type="checkbox"/>            | - L.R. 24/85                   | <input checked="" type="checkbox"/> |           |
| - LEGGE 1497                                    | <input type="checkbox"/>            | - O ASSIMILABILE               | <input type="checkbox"/>            |           |
| - L.R. 58                                       | <input type="checkbox"/>            |                                |                                     |           |
| NUMERO PIANI:                                   | <b>2</b>                            |                                |                                     |           |
| VOLUME MC.                                      | <b>6.120</b>                        |                                |                                     |           |
| SUPERFICIE COP. MQ                              | <b>510</b>                          |                                |                                     |           |
| <b>TIPOLOGIA:</b>                               |                                     |                                |                                     |           |
| - ISOLATO                                       | <input type="checkbox"/>            |                                |                                     |           |
| - IN CORTINA                                    | <input checked="" type="checkbox"/> |                                |                                     |           |
| - A CORTE                                       | <input type="checkbox"/>            |                                |                                     |           |
| - A SCHIERA                                     | <input type="checkbox"/>            |                                |                                     |           |
| - ALTRO   | <input type="checkbox"/>            |                                |                                     |           |
| <b>CONTESTO AMBIENTALE:</b>                     |                                     |                                |                                     |           |
| - A PARCO                                       | <input type="checkbox"/>            | - BROLO                        | <input type="checkbox"/>            |           |
| - GIARDINO                                      | <input type="checkbox"/>            | - CENTRO STORICO               | <input type="checkbox"/>            |           |
| - ORTO  | <input type="checkbox"/>            | - NUCLEO RURALE                | <input checked="" type="checkbox"/> |           |
| - SCOP. A DEST. AGRICOLA                        | <input type="checkbox"/>            | - ALTRO                        | <input type="checkbox"/>            |           |
| <b>EPOCA IMPIANTO ORIGINARIO: 1901 - 1945</b>   |                                     |                                |                                     |           |
| <b>INTERVENTI SUCCESSIVI:</b>                   |                                     |                                |                                     |           |
| DI MODESTA ENTITÀ                               | <input type="checkbox"/>            |                                |                                     |           |
| DI PESANTE ENTITÀ                               | <input type="checkbox"/>            |                                |                                     |           |
| <b>PARTICOLARI DI RILIEVO:</b>                  |                                     |                                |                                     |           |
| ARCHITETTONICO                                  | <input type="checkbox"/>            |                                |                                     |           |
| SCULTOREO                                       | <input type="checkbox"/>            |                                |                                     |           |
| PITTORICO                                       | <input type="checkbox"/>            |                                |                                     |           |
| <b>CARATTERISTICHE COSTRUTTIVE E MATERIALI:</b> |                                     |                                |                                     |           |
| <b>STRUTTURE VERTICALI:</b>                     |                                     | <b>STATO DI CONSERVAZIONE:</b> |                                     |           |
| LEGNO   | <input type="checkbox"/>            | buono                          | <input type="checkbox"/>            |           |
| COTTO   | <input checked="" type="checkbox"/> | mediocre                       | <input checked="" type="checkbox"/> |           |
| SASSO   | <input checked="" type="checkbox"/> | cattivo                        | <input type="checkbox"/>            |           |
| ALTRO   | <input type="checkbox"/>            |                                |                                     |           |
| <b>STRUTTURE ORIZZONTALI:</b>                   |                                     | <b>STATO DI CONSERVAZIONE:</b> |                                     |           |
| FERRO   | <input type="checkbox"/>            | buono                          | <input type="checkbox"/>            |           |
| LATEROCEMENTO                                   | <input type="checkbox"/>            | mediocre                       | <input checked="" type="checkbox"/> |           |
| C.A.  | <input type="checkbox"/>            | cattivo                        | <input type="checkbox"/>            |           |
| LEGNO   | <input checked="" type="checkbox"/> |                                |                                     |           |
| <b>COPERTURE:</b>                               |                                     | <b>STATO DI CONSERVAZIONE:</b> |                                     |           |
| LATERIZIO                                       | <input checked="" type="checkbox"/> | buono                          | <input type="checkbox"/>            |           |
| LEGNO   | <input type="checkbox"/>            | mediocre                       | <input checked="" type="checkbox"/> |           |
| LAMIERA   | <input type="checkbox"/>            | cattivo                        | <input type="checkbox"/>            |           |
| ALTRO   | <input type="checkbox"/>            |                                |                                     |           |
| <b>STATO DI CONS. COMPLESSIVO:</b>              | <b>MEDIOCRE</b>                     |                                |                                     |           |
| <b>STATO DI CONS. STRUTTURE:</b>                | <b>MEDIOCRE</b>                     |                                |                                     |           |



| <b>SCHEDA</b><br><b>B</b>                       | <b>COMUNE DI MOZZECANE</b>          |                                | <b>SCHEDA UNITÀ EDILIZIA</b>        |           |
|---|-------------------------------------|--------------------------------|-------------------------------------|-----------|
|   | PROVINCIA DI VERONA                 |                                | <b>CODICE:</b>                      | <b>BV</b> |
| <b>EDIFICIO INDIVIDUATO AI SENSI DELLA:</b>     |                                     |                                |                                     |           |
| - LEGGE 1089                                    | <input type="checkbox"/>            | - L.R. 24/85                   | <input checked="" type="checkbox"/> |           |
| - LEGGE 1497                                    | <input type="checkbox"/>            | - O ASSIMILABILE               | <input type="checkbox"/>            |           |
| - L.R. 58                                       | <input type="checkbox"/>            |                                |                                     |           |
| NUMERO PIANI: <b>2</b>                          |                                     |                                |                                     |           |
| VOLUME MC. <b>702</b>                           |                                     |                                |                                     |           |
| SUPERFICIE COP. MQ <b>117</b>                   |                                     |                                |                                     |           |
| <b>TIPOLOGIA:</b>                               |                                     |                                |                                     |           |
| - ISOLATO                                       | <input type="checkbox"/>            |                                |                                     |           |
| - IN CORTINA                                    | <input checked="" type="checkbox"/> |                                |                                     |           |
| - A CORTE                                       | <input type="checkbox"/>            |                                |                                     |           |
| - A SCHIERA                                     | <input type="checkbox"/>            |                                |                                     |           |
| - ALTRO   | <input type="checkbox"/>            |                                |                                     |           |
| <b>CONTESTO AMBIENTALE:</b>                     |                                     |                                |                                     |           |
| - A PARCO                                       | <input type="checkbox"/>            | - BROLO                        | <input type="checkbox"/>            |           |
| - GIARDINO                                      | <input type="checkbox"/>            | - CENTRO STORICO               | <input type="checkbox"/>            |           |
| - ORTO  | <input type="checkbox"/>            | - NUCLEO RURALE                | <input checked="" type="checkbox"/> |           |
| - SCOP. A DEST. AGRICOLA                        | <input type="checkbox"/>            | - ALTRO                        | <input type="checkbox"/>            |           |
| <b>EPOCA IMPIANTO ORIGINARIO: 1901 - 1945</b>   |                                     |                                |                                     |           |
| <b>INTERVENTI SUCCESSIVI:</b>                   |                                     |                                |                                     |           |
| DI MODESTA ENTITÀ                               | <input type="checkbox"/>            |                                |                                     |           |
| DI PESANTE ENTITÀ                               | <input type="checkbox"/>            |                                |                                     |           |
| <b>PARTICOLARI DI RILIEVO:</b>                  |                                     |                                |                                     |           |
| ARCHITETTONICO                                  | <input type="checkbox"/>            |                                |                                     |           |
| SCULTOREO                                       | <input type="checkbox"/>            |                                |                                     |           |
| PITTORICO                                       | <input type="checkbox"/>            |                                |                                     |           |
| <b>CARATTERISTICHE COSTRUTTIVE E MATERIALI:</b> |                                     |                                |                                     |           |
| <b>STRUTTURE VERTICALI:</b>                     |                                     | <b>STATO DI CONSERVAZIONE:</b> |                                     |           |
| LEGNO   | <input type="checkbox"/>            | buono                          | <input type="checkbox"/>            |           |
| COTTO   | <input checked="" type="checkbox"/> | mediocre                       | <input checked="" type="checkbox"/> |           |
| SASSO   | <input checked="" type="checkbox"/> | cattivo                        | <input type="checkbox"/>            |           |
| ALTRO   | <input type="checkbox"/>            |                                |                                     |           |
| <b>STRUTTURE ORIZZONTALI:</b>                   |                                     | <b>STATO DI CONSERVAZIONE:</b> |                                     |           |
| FERRO   | <input type="checkbox"/>            | buono                          | <input type="checkbox"/>            |           |
| LATEROCEMENTO                                   | <input type="checkbox"/>            | mediocre                       | <input checked="" type="checkbox"/> |           |
| C.A.  | <input type="checkbox"/>            | cattivo                        | <input type="checkbox"/>            |           |
| LEGNO   | <input checked="" type="checkbox"/> |                                |                                     |           |
| <b>COPERTURE:</b>                               |                                     | <b>STATO DI CONSERVAZIONE:</b> |                                     |           |
| LATERIZIO                                       | <input checked="" type="checkbox"/> | buono                          | <input type="checkbox"/>            |           |
| LEGNO   | <input type="checkbox"/>            | mediocre                       | <input checked="" type="checkbox"/> |           |
| LAMIERA   | <input type="checkbox"/>            | cattivo                        | <input type="checkbox"/>            |           |
| ALTRO   | <input type="checkbox"/>            |                                |                                     |           |
| <b>STATO DI CONS. COMPLESSIVO:</b>              |                                     | <b>MEDIOCRE</b>                |                                     |           |
| <b>STATO DI CONS. STRUTTURE:</b>                |                                     | <b>MEDIOCRE</b>                |                                     |           |



| <b>SCHEDA</b><br><b>B</b>                       | <b>COMUNE DI MOZZECANE</b>          |                                | <b>SCHEDA UNITÀ EDILIZIA</b>        |           |
|---|-------------------------------------|--------------------------------|-------------------------------------|-----------|
|   | PROVINCIA DI VERONA                 |                                | <b>CODICE:</b>                      | <b>BW</b> |
| <b>EDIFICIO INDIVIDUATO AI SENSI DELLA:</b>     |                                     |                                |                                     |           |
| - LEGGE 1089                                    | <input type="checkbox"/>            | - L.R. 24/85                   | <input checked="" type="checkbox"/> |           |
| - LEGGE 1497                                    | <input type="checkbox"/>            | - O ASSIMILABILE               | <input type="checkbox"/>            |           |
| - L.R. 58                                       | <input type="checkbox"/>            |                                |                                     |           |
| <b>NUMERO PIANI:</b>                            |                                     |                                |                                     |           |
| VOLUME MC.                                      | <b>960</b>                          |                                |                                     |           |
| SUPERFICIE COP. MQ                              | <b>160</b>                          |                                |                                     |           |
| <b>TIPOLOGIA:</b>                               |                                     |                                |                                     |           |
| - ISOLATO                                       | <input type="checkbox"/>            |                                |                                     |           |
| - IN CORTINA                                    | <input checked="" type="checkbox"/> |                                |                                     |           |
| - A CORTE                                       | <input type="checkbox"/>            |                                |                                     |           |
| - A SCHIERA                                     | <input type="checkbox"/>            |                                |                                     |           |
| - ALTRO   | <input type="checkbox"/>            |                                |                                     |           |
| <b>CONTESTO AMBIENTALE:</b>                     |                                     |                                |                                     |           |
| - A PARCO                                       | <input type="checkbox"/>            | - BROLO                        | <input type="checkbox"/>            |           |
| - GIARDINO                                      | <input type="checkbox"/>            | - CENTRO STORICO               | <input type="checkbox"/>            |           |
| - ORTO  | <input type="checkbox"/>            | - NUCLEO RURALE                | <input checked="" type="checkbox"/> |           |
| - SCOP. A DEST. AGRICOLA                        | <input type="checkbox"/>            | - ALTRO                        | <input type="checkbox"/>            |           |
| <b>EPOCA IMPIANTO ORIGINARIO: 1962 - 1981</b>   |                                     |                                |                                     |           |
| <b>INTERVENTI SUCCESSIVI:</b>                   |                                     |                                |                                     |           |
| DI MODESTA ENTITÀ                               | <input type="checkbox"/>            |                                |                                     |           |
| DI PESANTE ENTITÀ                               | <input type="checkbox"/>            |                                |                                     |           |
| <b>PARTICOLARI DI RILIEVO:</b>                  |                                     |                                |                                     |           |
| ARCHITETTONICO                                  | <input type="checkbox"/>            |                                |                                     |           |
| SCULTOREO                                       | <input type="checkbox"/>            |                                |                                     |           |
| PITTORICO                                       | <input type="checkbox"/>            |                                |                                     |           |
| <b>CARATTERISTICHE COSTRUTTIVE E MATERIALI:</b> |                                     |                                |                                     |           |
| <b>STRUTTURE VERTICALI:</b>                     |                                     | <b>STATO DI CONSERVAZIONE:</b> |                                     |           |
| LEGNO   | <input type="checkbox"/>            | buono                          | <input checked="" type="checkbox"/> |           |
| COTTO   | <input checked="" type="checkbox"/> | mediocre                       | <input type="checkbox"/>            |           |
| SASSO   | <input type="checkbox"/>            | cattivo                        | <input type="checkbox"/>            |           |
| ALTRO   | <input checked="" type="checkbox"/> |                                |                                     |           |
| <b>STRUTTURE ORIZZONTALI:</b>                   |                                     | <b>STATO DI CONSERVAZIONE:</b> |                                     |           |
| FERRO   | <input type="checkbox"/>            | buono                          | <input checked="" type="checkbox"/> |           |
| LATEROCEMENTO                                   | <input type="checkbox"/>            | mediocre                       | <input type="checkbox"/>            |           |
| C.A.  | <input type="checkbox"/>            | cattivo                        | <input type="checkbox"/>            |           |
| LEGNO   | <input type="checkbox"/>            |                                |                                     |           |
| <b>COPERTURE:</b>                               |                                     | <b>STATO DI CONSERVAZIONE:</b> |                                     |           |
| LATERIZIO                                       | <input type="checkbox"/>            | buono                          | <input checked="" type="checkbox"/> |           |
| LEGNO   | <input type="checkbox"/>            | mediocre                       | <input type="checkbox"/>            |           |
| LAMIERA   | <input type="checkbox"/>            | cattivo                        | <input type="checkbox"/>            |           |
| ALTRO   | <input checked="" type="checkbox"/> |                                |                                     |           |
| <b>STATO DI CONS. COMPLESSIVO:</b>              | <b>BUONO</b>                        |                                |                                     |           |
| <b>STATO DI CONS. STRUTTURE:</b>                | <b>BUONO</b>                        |                                |                                     |           |



| <b>SCHEDA</b><br><b>B</b>                       | <b>COMUNE DI MOZZECANE</b>          |                                | <b>SCHEDA UNITÀ EDILIZIA</b>        |           |
|---|-------------------------------------|--------------------------------|-------------------------------------|-----------|
|   | PROVINCIA DI VERONA                 |                                | <b>CODICE:</b>                      | <b>BY</b> |
| <b>EDIFICIO INDIVIDUATO AI SENSI DELLA:</b>     |                                     |                                |                                     |           |
| - LEGGE 1089                                    | <input type="checkbox"/>            | - L.R. 24/85                   | <input checked="" type="checkbox"/> |           |
| - LEGGE 1497                                    | <input type="checkbox"/>            | - O ASSIMILABILE               | <input type="checkbox"/>            |           |
| - L.R. 58                                       | <input type="checkbox"/>            |                                |                                     |           |
| NUMERO PIANI:                                   | <b>1</b>                            |                                |                                     |           |
| VOLUME MC.                                      | <b>72</b>                           |                                |                                     |           |
| SUPERFICIE COP. MQ                              | <b>24</b>                           |                                |                                     |           |
| <b>TIPOLOGIA:</b>                               |                                     |                                |                                     |           |
| - ISOLATO                                       | <input type="checkbox"/>            |                                |                                     |           |
| - IN CORTINA                                    | <input checked="" type="checkbox"/> |                                |                                     |           |
| - A CORTE                                       | <input type="checkbox"/>            |                                |                                     |           |
| - A SCHIERA                                     | <input type="checkbox"/>            |                                |                                     |           |
| - ALTRO   | <input type="checkbox"/>            |                                |                                     |           |
| <b>CONTESTO AMBIENTALE:</b>                     |                                     |                                |                                     |           |
| - A PARCO                                       | <input type="checkbox"/>            | - BROLO                        | <input type="checkbox"/>            |           |
| - GIARDINO                                      | <input type="checkbox"/>            | - CENTRO STORICO               | <input type="checkbox"/>            |           |
| - ORTO  | <input type="checkbox"/>            | - NUCLEO RURALE                | <input checked="" type="checkbox"/> |           |
| - SCOP. A DEST. AGRICOLA                        | <input type="checkbox"/>            | - ALTRO                        | <input type="checkbox"/>            |           |
| <b>EPOCA IMPIANTO ORIGINARIO: 1962 - 1981</b>   |                                     |                                |                                     |           |
| <b>INTERVENTI SUCCESSIVI:</b>                   |                                     |                                |                                     |           |
| DI MODESTA ENTITÀ                               | <input type="checkbox"/>            |                                |                                     |           |
| DI PESANTE ENTITÀ                               | <input type="checkbox"/>            |                                |                                     |           |
| <b>PARTICOLARI DI RILIEVO:</b>                  |                                     |                                |                                     |           |
| ARCHITETTONICO                                  | <input type="checkbox"/>            |                                |                                     |           |
| SCULTOREO                                       | <input type="checkbox"/>            |                                |                                     |           |
| PITTORICO                                       | <input type="checkbox"/>            |                                |                                     |           |
| <b>CARATTERISTICHE COSTRUTTIVE E MATERIALI:</b> |                                     |                                |                                     |           |
| <b>STRUTTURE VERTICALI:</b>                     |                                     | <b>STATO DI CONSERVAZIONE:</b> |                                     |           |
| LEGNO   | <input type="checkbox"/>            | buono                          | <input type="checkbox"/>            |           |
| COTTO   | <input type="checkbox"/>            | mediocre                       | <input type="checkbox"/>            |           |
| SASSO   | <input type="checkbox"/>            | cattivo                        | <input checked="" type="checkbox"/> |           |
| ALTRO   | <input checked="" type="checkbox"/> |                                |                                     |           |
| <b>STRUTTURE ORIZZONTALI:</b>                   |                                     | <b>STATO DI CONSERVAZIONE:</b> |                                     |           |
| FERRO   | <input type="checkbox"/>            | buono                          | <input type="checkbox"/>            |           |
| LATEROCEMENTO                                   | <input type="checkbox"/>            | mediocre                       | <input type="checkbox"/>            |           |
| C.A.  | <input type="checkbox"/>            | cattivo                        | <input checked="" type="checkbox"/> |           |
| LEGNO   | <input checked="" type="checkbox"/> |                                |                                     |           |
| <b>COPERTURE:</b>                               |                                     | <b>STATO DI CONSERVAZIONE:</b> |                                     |           |
| LATERIZIO                                       | <input checked="" type="checkbox"/> | buono                          | <input type="checkbox"/>            |           |
| LEGNO   | <input type="checkbox"/>            | mediocre                       | <input type="checkbox"/>            |           |
| LAMIERA   | <input type="checkbox"/>            | cattivo                        | <input checked="" type="checkbox"/> |           |
| ALTRO   | <input type="checkbox"/>            |                                |                                     |           |
| <b>STATO DI CONS. COMPLESSIVO:</b>              | <b>CATTIVO</b>                      |                                |                                     |           |
| <b>STATO DI CONS. STRUTTURE:</b>                | <b>CATTIVO</b>                      |                                |                                     |           |



| SCHEDA<br><b>B</b>                              | COMUNE DI MOZZECANE                 |                                | SCHEDA UNITÀ EDILIZIA               |           |
|---|-------------------------------------|--------------------------------|-------------------------------------|-----------|
|   | PROVINCIA DI VERONA                 |                                | CODICE:                             | <b>CB</b> |
| <b>EDIFICIO INDIVIDUATO AI SENSI DELLA:</b>     |                                     |                                |                                     |           |
| - LEGGE 1089                                    | <input type="checkbox"/>            | - L.R. 24/85                   | <input checked="" type="checkbox"/> |           |
| - LEGGE 1497                                    | <input type="checkbox"/>            | - O ASSIMILABILE               | <input type="checkbox"/>            |           |
| - L.R. 58                                       | <input type="checkbox"/>            |                                |                                     |           |
| NUMERO PIANI:                                   | <b>2</b>                            |                                |                                     |           |
| VOLUME MC.                                      | <b>360</b>                          |                                |                                     |           |
| SUPERFICIE COP. MQ                              | <b>60</b>                           |                                |                                     |           |
| <b>TIPOLOGIA:</b>                               |                                     |                                |                                     |           |
| - ISOLATO                                       | <input type="checkbox"/>            |                                |                                     |           |
| - IN CORTINA                                    | <input checked="" type="checkbox"/> |                                |                                     |           |
| - A CORTE                                       | <input type="checkbox"/>            |                                |                                     |           |
| - A SCHIERA                                     | <input type="checkbox"/>            |                                |                                     |           |
| - ALTRO   | <input type="checkbox"/>            |                                |                                     |           |
| <b>CONTESTO AMBIENTALE:</b>                     |                                     |                                |                                     |           |
| - A PARCO                                       | <input type="checkbox"/>            | - BROLO                        | <input type="checkbox"/>            |           |
| - GIARDINO                                      | <input type="checkbox"/>            | - CENTRO STORICO               | <input type="checkbox"/>            |           |
| - ORTO  | <input type="checkbox"/>            | - NUCLEO RURALE                | <input checked="" type="checkbox"/> |           |
| - SCOP. A DEST. AGRICOLA                        | <input type="checkbox"/>            | - ALTRO                        | <input type="checkbox"/>            |           |
| <b>EPOCA IMPIANTO ORIGINARIO: 1901 - 1945</b>   |                                     |                                |                                     |           |
| <b>INTERVENTI SUCCESSIVI:</b>                   |                                     |                                |                                     |           |
| DI MODESTA ENTITÀ                               | <input type="checkbox"/>            |                                |                                     |           |
| DI PESANTE ENTITÀ                               | <input type="checkbox"/>            |                                |                                     |           |
| <b>PARTICOLARI DI RILIEVO:</b>                  |                                     |                                |                                     |           |
| ARCHITETTONICO                                  | <input type="checkbox"/>            |                                |                                     |           |
| SCULTOREO                                       | <input type="checkbox"/>            |                                |                                     |           |
| PITTORICO                                       | <input type="checkbox"/>            |                                |                                     |           |
| <b>CARATTERISTICHE COSTRUTTIVE E MATERIALI:</b> |                                     |                                |                                     |           |
| <b>STRUTTURE VERTICALI:</b>                     |                                     | <b>STATO DI CONSERVAZIONE:</b> |                                     |           |
| LEGNO   | <input type="checkbox"/>            | buono                          | <input checked="" type="checkbox"/> |           |
| COTTO   | <input checked="" type="checkbox"/> | mediocre                       | <input type="checkbox"/>            |           |
| SASSO   | <input type="checkbox"/>            | cattivo                        | <input type="checkbox"/>            |           |
| ALTRO   | <input type="checkbox"/>            |                                |                                     |           |
| <b>STRUTTURE ORIZZONTALI:</b>                   |                                     | <b>STATO DI CONSERVAZIONE:</b> |                                     |           |
| FERRO   | <input type="checkbox"/>            | buono                          | <input checked="" type="checkbox"/> |           |
| LATEROCEMENTO                                   | <input checked="" type="checkbox"/> | mediocre                       | <input type="checkbox"/>            |           |
| C.A.  | <input type="checkbox"/>            | cattivo                        | <input type="checkbox"/>            |           |
| LEGNO   | <input type="checkbox"/>            |                                |                                     |           |
| <b>COPERTURE:</b>                               |                                     | <b>STATO DI CONSERVAZIONE:</b> |                                     |           |
| LATERIZIO                                       | <input checked="" type="checkbox"/> | buono                          | <input checked="" type="checkbox"/> |           |
| LEGNO   | <input type="checkbox"/>            | mediocre                       | <input type="checkbox"/>            |           |
| LAMIERA   | <input type="checkbox"/>            | cattivo                        | <input type="checkbox"/>            |           |
| ALTRO   | <input type="checkbox"/>            |                                |                                     |           |
| <b>STATO DI CONS. COMPLESSIVO:</b>              | <b>BUONO</b>                        |                                |                                     |           |
| <b>STATO DI CONS. STRUTTURE:</b>                | <b>BUONO</b>                        |                                |                                     |           |