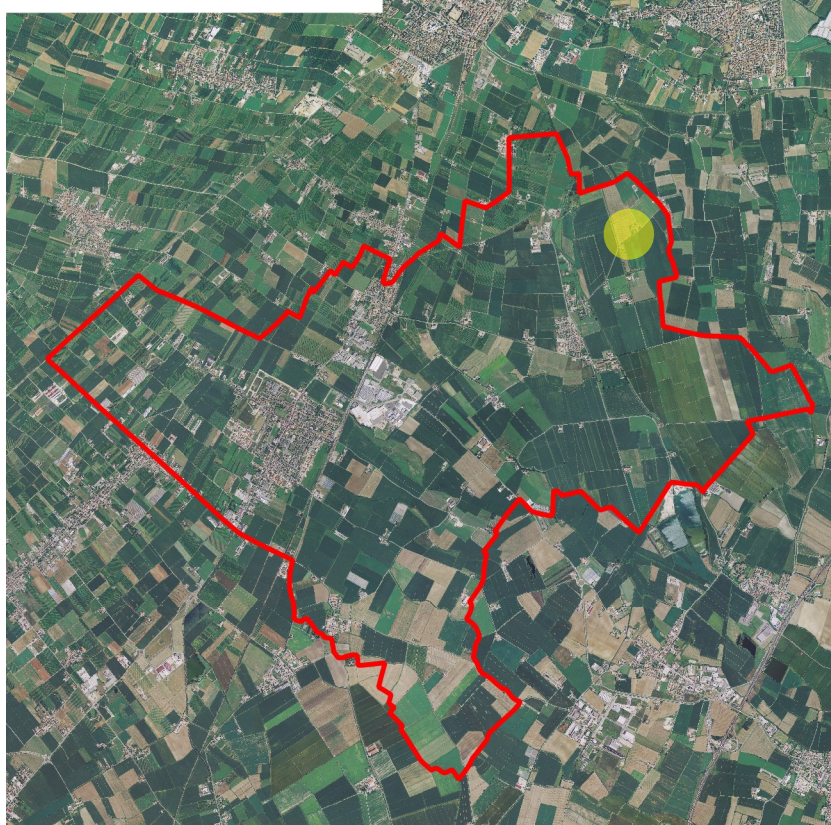




SCHEDATURA DEGLI EDIFICI RURALI EX ART. 10 L.R. 24/85

DENOMINAZIONE: **CORTE PALÙ**
NUMERO CORTE: **CR/03**



Individuazione degli edifici all'interno del territorio comunale



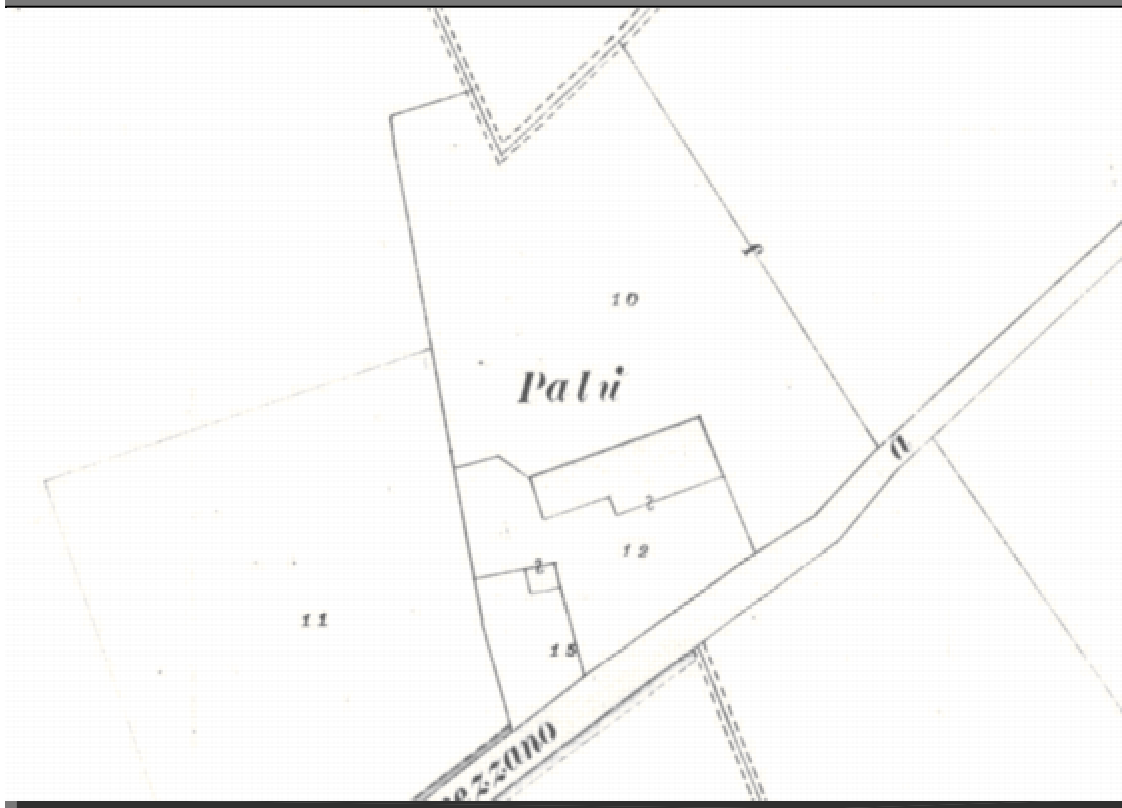
estratto ortofoto

CR01
QUAIARA
CR02
CA' QUAIARA
CR03
CORTE PALU'
CR04
CORTE
CLELIA
CR05
CORTE
STELLINA
CR06
PIZZAL
CR07
CORTE
MATILDE
CR08
CANOVA
CR09
CR10
CR11
CASARIA
CR12
CORTE
BARCHETTI
CR13
CORTE
PRADELLA
CR14
MOLINO DI
SOTTO
CR15
LE CAPANNE
CR16
LA CASARIA
CR17
CAMPO DEL
GAL
CR18
ROCCHETTO
CR19
CORTE
FONTANON
CR20
EX
ESSICATOI
CR21
CA' BIANCA
CR22
CORTE
MONTECIE
CR23
CALIARE
CR24
IL LOGHINO
CR25
CORTE
PRADON
CR26
VOLPINI
CR27
CR28
MURIELLO
CR29
VILLANOVA
CR30
COLOMBARO
LA
CR31
CAPELLINA
CR32
TURBINA
CR33
QUISTELLO

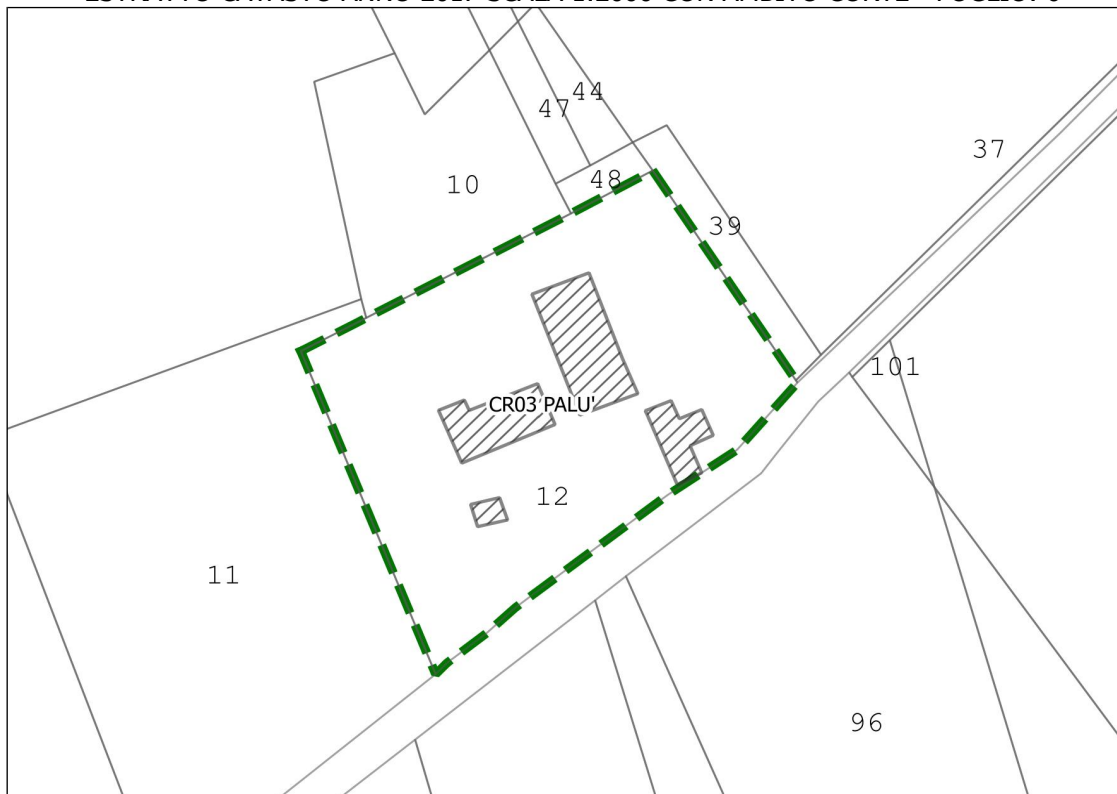


ESTRATTI CATASTALI

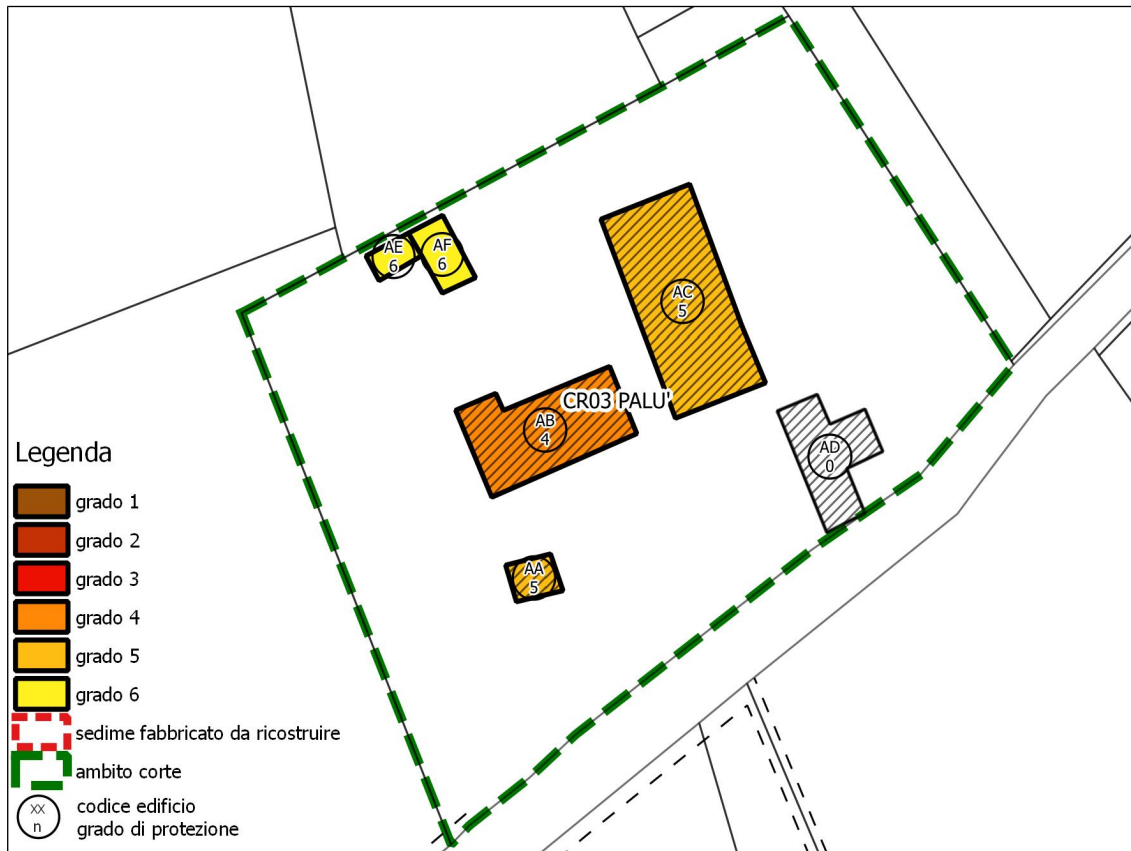
ESTRATTO CATASTO STORICO ANNO 1906 SCALA 1:2000



ESTRATTO CATASTO ANNO 2017 SCALA 1:2000 CON AMBITO CORTE - FOGLIO: 6



SCHEMA DEGLI INTERVENTI PREVISTI



N. CORTE	NOME CODICE EDIFICIO	GRADO PROTEZIONE	PRESCRIZIONI PUNTUALI
CR 3	CORTE PALÙ		L'edificio AD possa essere riconvertito in una (sola) residenza fino alla volumetria massima di mc. 800. Gli edifici AE ed AF sono edifici di scarso pregio e recente costruzione, in origine classificati negativi e per i quali è prevista la sola demolizione; sono, pertanto, da considerarsi come di grado 6.
	AA	5	
	AB	4	
	AC	5	
	AD	(stralciato)	
	AE	(stralciato)	
	AF	(stralciato)	

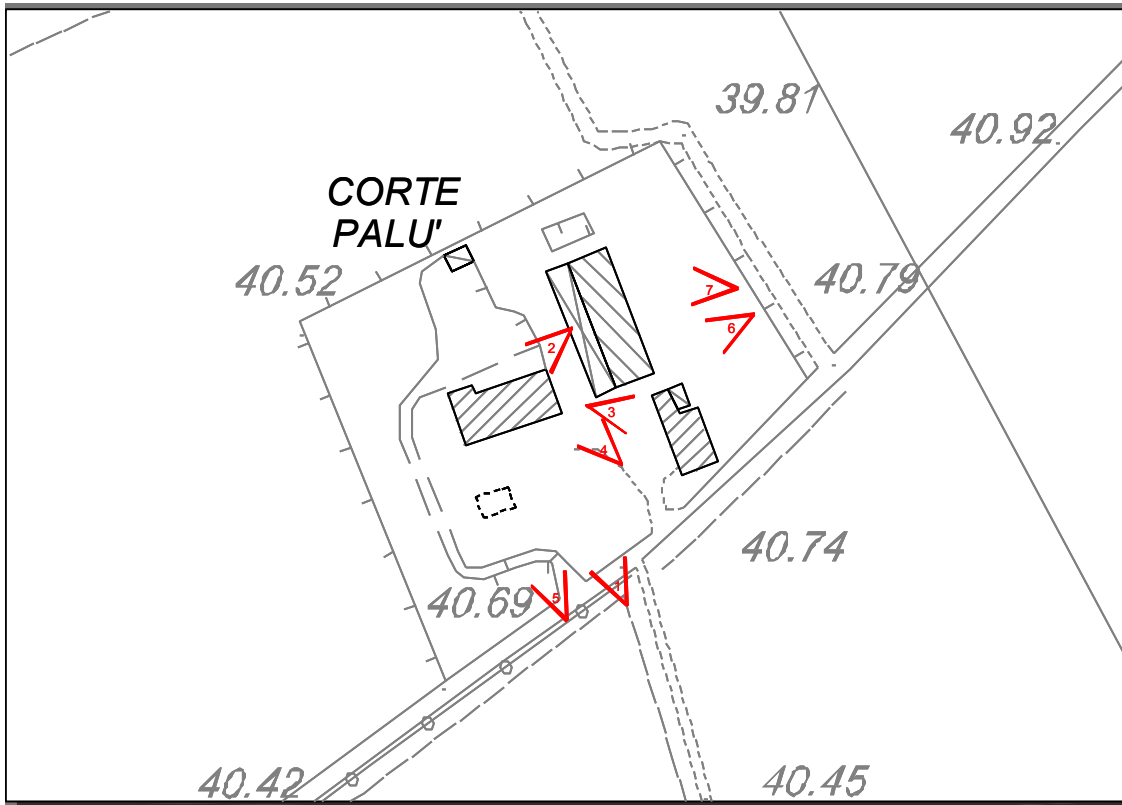


PLANIMETRIE STATO DI FATTO

ESTRATTO C.T.R. SCALA 1:5000



ESTRATTO C.T.R. CON CONI VISUALI SCALA 1:2000





DOCUMENTAZIONE FOTOGRAFICA

FOTO 1



FOTO 2





FOTO 3



FOTO 4



FOTO 5



FOTO 6





FOTO 7





SCHEDA B	COMUNE DI MOZZECANE PROVINCIA DI VERONA		SCHEDA UNITÀ EDILIZIA	
			CODICE:	AA
EDIFICIO INDIVIDUATO AI SENSI DELLA:				
- LEGGE 1089 - LEGGE 1497 - L.R. 58	<input type="checkbox"/> <input type="checkbox"/> <input type="checkbox"/>	- L.R. 24/85 - O ASSIMILABILE	<input checked="" type="checkbox"/> <input type="checkbox"/>	
NUMERO PIANI: VOLUME MC. SUPERFICIE COP. MQ	1 180 60			
TIPOLOGIA:				
- ISOLATO - IN CORTINA - A CORTE - A SCHIERA - ALTRO	<input checked="" type="checkbox"/> <input type="checkbox"/> <input type="checkbox"/> <input type="checkbox"/> <input type="checkbox"/>			
CONTESTO AMBIENTALE:				
- A PARCO - GIARDINO - ORTO - SCOP. A DEST. AGRICOLA	<input type="checkbox"/> <input type="checkbox"/> <input type="checkbox"/> <input type="checkbox"/>	- BROLO - CENTRO STORICO - NUCLEO RURALE - ALTRO	<input type="checkbox"/> <input type="checkbox"/> <input checked="" type="checkbox"/> <input type="checkbox"/>	
EPOCA IMPIANTO ORIGINARIO: 1901-1945				
INTERVENTI SUCCESSIVI:				
DI MODESTA ENTITÀ DI PESANTE ENTITÀ	<input type="checkbox"/> <input type="checkbox"/>			
PARTICOLARI DI RILIEVO:				
ARCHITETTONICO SCULTOREO PITTORICO	<input type="checkbox"/> <input type="checkbox"/> <input type="checkbox"/>			
CARATTERISTICHE COSTRUTTIVE E MATERIALI:				
STRUTTURE VERTICALI:		STATO DI CONSERVAZIONE:		
LEGNO COTTO SASSO ALTRO	<input type="checkbox"/> <input checked="" type="checkbox"/> <input type="checkbox"/> <input type="checkbox"/>	buono mediocre cattivo	<input checked="" type="checkbox"/> <input type="checkbox"/> <input type="checkbox"/>	
STRUTTURE ORIZZONTALI:		STATO DI CONSERVAZIONE:		
FERRO LATEROCEMENTO C.A. LEGNO	<input type="checkbox"/> <input type="checkbox"/> <input type="checkbox"/> <input checked="" type="checkbox"/>	buono mediocre cattivo	<input checked="" type="checkbox"/> <input type="checkbox"/> <input type="checkbox"/>	
COPERTURE:		STATO DI CONSERVAZIONE:		
LATERIZIO LEGNO LAMIERA ALTRO	<input checked="" type="checkbox"/> <input type="checkbox"/> <input type="checkbox"/> <input type="checkbox"/>	buono mediocre cattivo	<input checked="" type="checkbox"/> <input type="checkbox"/> <input type="checkbox"/>	
STATO DI CONS. COMPLESSIVO:	BUONO			
STATO DI CONS. STRUTTURE:	BUONO			



SCHEDA B	COMUNE DI MOZZECANE PROVINCIA DI VERONA		SCHEDA UNITÀ EDILIZIA	
			CODICE:	AB
EDIFICIO INDIVIDUATO AI SENSI DELLA:				
- LEGGE 1089 - LEGGE 1497 - L.R. 58	<input type="checkbox"/> <input type="checkbox"/> <input type="checkbox"/>	- L.R. 24/85 - O ASSIMILABILE	<input checked="" type="checkbox"/> <input type="checkbox"/>	
NUMERO PIANI: VOLUME MC. SUPERFICIE COP. MQ	3 3.072 384			
TIPOLOGIA:				
- ISOLATO - IN CORTINA - A CORTE - A SCHIERA - ALTRO	<input checked="" type="checkbox"/> <input type="checkbox"/> <input type="checkbox"/> <input type="checkbox"/> <input type="checkbox"/>			
CONTESTO AMBIENTALE:				
- A PARCO - GIARDINO - ORTO - SCOP. A DEST. AGRICOLA	<input type="checkbox"/> <input type="checkbox"/> <input type="checkbox"/> <input type="checkbox"/>	- BROLO - CENTRO STORICO - NUCLEO RURALE - ALTRO	<input type="checkbox"/> <input type="checkbox"/> <input checked="" type="checkbox"/> <input type="checkbox"/>	
EPOCA IMPIANTO ORIGINARIO: 1901-1945				
INTERVENTI SUCCESSIVI:				
DI MODESTA ENTITÀ DI PESANTE ENTITÀ	<input type="checkbox"/> <input type="checkbox"/>			
PARTICOLARI DI RILIEVO:				
ARCHITETTONICO SCULTOREO PITTORICO	<input type="checkbox"/> <input type="checkbox"/> <input type="checkbox"/>			
CARATTERISTICHE COSTRUTTIVE E MATERIALI:				
STRUTTURE VERTICALI:		STATO DI CONSERVAZIONE:		
LEGNO COTTO SASSO ALTRO	<input type="checkbox"/> <input checked="" type="checkbox"/> <input type="checkbox"/> <input type="checkbox"/>	buono mediocre cattivo	<input checked="" type="checkbox"/> <input type="checkbox"/> <input type="checkbox"/>	
STRUTTURE ORIZZONTALI:		STATO DI CONSERVAZIONE:		
FERRO LATEROCEMENTO C.A. LEGNO	<input type="checkbox"/> <input type="checkbox"/> <input type="checkbox"/> <input checked="" type="checkbox"/>	buono mediocre cattivo	<input checked="" type="checkbox"/> <input type="checkbox"/> <input type="checkbox"/>	
COPERTURE:		STATO DI CONSERVAZIONE:		
LATERIZIO LEGNO LAMIERA ALTRO	<input checked="" type="checkbox"/> <input type="checkbox"/> <input type="checkbox"/> <input type="checkbox"/>	buono mediocre cattivo	<input checked="" type="checkbox"/> <input type="checkbox"/> <input type="checkbox"/>	
STATO DI CONS. COMPLESSIVO:	BUONO			
STATO DI CONS. STRUTTURE:	BUONO			



SCHEDA B	COMUNE DI MOZZECANE		SCHEDA UNITÀ EDILIZIA	
	PROVINCIA DI VERONA		CODICE:	AC
EDIFICIO INDIVIDUATO AI SENSI DELLA:				
- LEGGE 1089	<input type="checkbox"/>	- L.R. 24/85	<input checked="" type="checkbox"/>	
- LEGGE 1497	<input type="checkbox"/>	- O ASSIMILABILE	<input type="checkbox"/>	
- L.R. 58	<input type="checkbox"/>			
NUMERO PIANI: 2				
VOLUME MC. 4.788				
SUPERFICIE COP. MQ 684				
TIPOLOGIA:				
- ISOLATO	<input checked="" type="checkbox"/>			
- IN CORTINA	<input type="checkbox"/>			
- A CORTE	<input type="checkbox"/>			
- A SCHIERA	<input type="checkbox"/>			
- ALTRO	<input type="checkbox"/>			
CONTESTO AMBIENTALE:				
- A PARCO	<input type="checkbox"/>	- BROLO	<input type="checkbox"/>	
- GIARDINO	<input type="checkbox"/>	- CENTRO STORICO	<input type="checkbox"/>	
- ORTO	<input type="checkbox"/>	- NUCLEO RURALE	<input checked="" type="checkbox"/>	
- SCOP. A DEST. AGRICOLA	<input type="checkbox"/>	- ALTRO	<input type="checkbox"/>	
EPOCA IMPIANTO ORIGINARIO: 1946-1961				
INTERVENTI SUCCESSIVI:				
DI MODESTA ENTITÀ	<input type="checkbox"/>			
DI PESANTE ENTITÀ	<input type="checkbox"/>			
PARTICOLARI DI RILIEVO:				
ARCHITETTONICO	<input type="checkbox"/>			
SCULTOREO	<input type="checkbox"/>			
PITTORICO	<input type="checkbox"/>			
CARATTERISTICHE COSTRUTTIVE E MATERIALI:				
STRUTTURE VERTICALI:		STATO DI CONSERVAZIONE:		
LEGNO	<input type="checkbox"/>	buono	<input checked="" type="checkbox"/>	
COTTO	<input checked="" type="checkbox"/>	mediocre	<input type="checkbox"/>	
SASSO	<input type="checkbox"/>	cattivo	<input type="checkbox"/>	
ALTRO	<input type="checkbox"/>			
STRUTTURE ORIZZONTALI:		STATO DI CONSERVAZIONE:		
FERRO	<input type="checkbox"/>	buono	<input checked="" type="checkbox"/>	
LATEROCEMENTO	<input checked="" type="checkbox"/>	mediocre	<input type="checkbox"/>	
C.A.	<input type="checkbox"/>	cattivo	<input type="checkbox"/>	
LEGNO	<input type="checkbox"/>			
COPERTURE:		STATO DI CONSERVAZIONE:		
LATERIZIO	<input checked="" type="checkbox"/>	buono	<input checked="" type="checkbox"/>	
LEGNO	<input type="checkbox"/>	mediocre	<input type="checkbox"/>	
LAMIERA	<input type="checkbox"/>	cattivo	<input type="checkbox"/>	
ALTRO	<input type="checkbox"/>			
STATO DI CONS. COMPLESSIVO:		BUONO		
STATO DI CONS. STRUTTURE:		BUONO		



SCHEDA B	COMUNE DI MOZZECANE PROVINCIA DI VERONA		SCHEDA UNITÀ EDILIZIA	
			CODICE:	AD
EDIFICIO INDIVIDUATO AI SENSI DELLA:				
- LEGGE 1089 - LEGGE 1497 - L.R. 58	<input type="checkbox"/> <input type="checkbox"/> <input type="checkbox"/>	- L.R. 24/85 - O ASSIMILABILE	<input checked="" type="checkbox"/> <input type="checkbox"/>	
NUMERO PIANI: VOLUME MC. SUPERFICIE COP. MQ	2 768 128			
TIPOLOGIA:				
- ISOLATO - IN CORTINA - A CORTE - A SCHIERA - ALTRO	<input checked="" type="checkbox"/> <input type="checkbox"/> <input type="checkbox"/> <input type="checkbox"/> <input type="checkbox"/>			
CONTESTO AMBIENTALE:				
- A PARCO - GIARDINO - ORTO - SCOP. A DEST. AGRICOLA	<input type="checkbox"/> <input type="checkbox"/> <input type="checkbox"/> <input type="checkbox"/>	- BROLO - CENTRO STORICO - NUCLEO RURALE - ALTRO	<input type="checkbox"/> <input type="checkbox"/> <input checked="" type="checkbox"/> <input type="checkbox"/>	
EPOCA IMPIANTO ORIGINARIO: 1946-1961				
INTERVENTI SUCCESSIVI:				
DI MODESTA ENTITÀ DI PESANTE ENTITÀ	<input type="checkbox"/> <input type="checkbox"/>			
PARTICOLARI DI RILIEVO:				
ARCHITETTONICO SCULTOREO PITTORICO	<input type="checkbox"/> <input type="checkbox"/> <input type="checkbox"/>			
CARATTERISTICHE COSTRUTTIVE E MATERIALI:				
STRUTTURE VERTICALI:		STATO DI CONSERVAZIONE:		
LEGNO COTTO SASSO ALTRO	<input type="checkbox"/> <input checked="" type="checkbox"/> <input type="checkbox"/> <input type="checkbox"/>	buono mediocre cattivo	<input checked="" type="checkbox"/> <input type="checkbox"/> <input type="checkbox"/>	
STRUTTURE ORIZZONTALI:		STATO DI CONSERVAZIONE:		
FERRO LATEROCEMENTO C.A. LEGNO	<input type="checkbox"/> <input checked="" type="checkbox"/> <input type="checkbox"/> <input type="checkbox"/>	buono mediocre cattivo	<input checked="" type="checkbox"/> <input type="checkbox"/> <input type="checkbox"/>	
COPERTURE:		STATO DI CONSERVAZIONE:		
LATERIZIO LEGNO LAMIERA ALTRO	<input checked="" type="checkbox"/> <input type="checkbox"/> <input type="checkbox"/> <input type="checkbox"/>	buono mediocre cattivo	<input checked="" type="checkbox"/> <input type="checkbox"/> <input type="checkbox"/>	
STATO DI CONS. COMPLESSIVO:	BUONO			
STATO DI CONS. STRUTTURE:	BUONO			



SCHEDA B	COMUNE DI MOZZECANE PROVINCIA DI VERONA		SCHEDA UNITÀ EDILIZIA	
			CODICE:	AE
EDIFICIO INDIVIDUATO AI SENSI DELLA:				
- LEGGE 1089 - LEGGE 1497 - L.R. 58	<input type="checkbox"/> <input type="checkbox"/> <input type="checkbox"/>	- L.R. 24/85 - O ASSIMILABILE	<input checked="" type="checkbox"/> <input type="checkbox"/>	
NUMERO PIANI: VOLUME MC. SUPERFICIE COP. MQ	1 48 24			
TIPOLOGIA:				
- ISOLATO - IN CORTINA - A CORTE - A SCHIERA - ALTRO	<input checked="" type="checkbox"/> <input type="checkbox"/> <input type="checkbox"/> <input type="checkbox"/> <input type="checkbox"/>			
CONTESTO AMBIENTALE:				
- A PARCO - GIARDINO - ORTO - SCOP. A DEST. AGRICOLA	<input type="checkbox"/> <input type="checkbox"/> <input type="checkbox"/> <input type="checkbox"/>	- BROLO - CENTRO STORICO - NUCLEO RURALE - ALTRO	<input type="checkbox"/> <input type="checkbox"/> <input checked="" type="checkbox"/> <input type="checkbox"/>	
EPOCA IMPIANTO ORIGINARIO: DOPO IL 1981				
INTERVENTI SUCCESSIVI:				
DI MODESTA ENTITÀ DI PESANTE ENTITÀ	<input type="checkbox"/> <input type="checkbox"/>			
PARTICOLARI DI RILIEVO:				
ARCHITETTONICO SCULTOREO PITTORICO	<input type="checkbox"/> <input type="checkbox"/> <input type="checkbox"/>			
CARATTERISTICHE COSTRUTTIVE E MATERIALI:				
STRUTTURE VERTICALI:		STATO DI CONSERVAZIONE:		
LEGNO COTTO SASSO ALTRO	<input type="checkbox"/> <input checked="" type="checkbox"/> <input type="checkbox"/> <input type="checkbox"/>	buono mediocre cattivo	<input checked="" type="checkbox"/> <input type="checkbox"/> <input type="checkbox"/>	
STRUTTURE ORIZZONTALI:		STATO DI CONSERVAZIONE:		
FERRO LATEROCEMENTO C.A. LEGNO	<input type="checkbox"/> <input type="checkbox"/> <input type="checkbox"/> <input checked="" type="checkbox"/>	buono mediocre cattivo	<input checked="" type="checkbox"/> <input type="checkbox"/> <input type="checkbox"/>	
COPERTURE:		STATO DI CONSERVAZIONE:		
LATERIZIO LEGNO LAMIERA ALTRO	<input checked="" type="checkbox"/> <input type="checkbox"/> <input type="checkbox"/> <input type="checkbox"/>	buono mediocre cattivo	<input checked="" type="checkbox"/> <input type="checkbox"/> <input type="checkbox"/>	
STATO DI CONS. COMPLESSIVO:	BUONO			
STATO DI CONS. STRUTTURE:	BUONO			



SCHEDA B	COMUNE DI MOZZECANE		SCHEDA UNITÀ EDILIZIA	
	PROVINCIA DI VERONA		CODICE:	AF
EDIFICIO INDIVIDUATO AI SENSI DELLA:				
- LEGGE 1089	<input type="checkbox"/>	- L.R. 24/85	<input checked="" type="checkbox"/>	
- LEGGE 1497	<input type="checkbox"/>	- O ASSIMILABILE	<input type="checkbox"/>	
- L.R. 58	<input type="checkbox"/>			
NUMERO PIANI: 1				
VOLUME MC. 384				
SUPERFICIE COP. MQ 96				
TIPOLOGIA:				
- ISOLATO	<input checked="" type="checkbox"/>			
- IN CORTINA	<input type="checkbox"/>			
- A CORTE	<input type="checkbox"/>			
- A SCHIERA	<input type="checkbox"/>			
- ALTRO	<input type="checkbox"/>			
CONTESTO AMBIENTALE:				
- A PARCO	<input type="checkbox"/>	- BROLO	<input type="checkbox"/>	
- GIARDINO	<input type="checkbox"/>	- CENTRO STORICO	<input type="checkbox"/>	
- ORTO	<input type="checkbox"/>	- NUCLEO RURALE	<input checked="" type="checkbox"/>	
- SCOP. A DEST. AGRICOLA	<input type="checkbox"/>	- ALTRO	<input type="checkbox"/>	
EPOCA IMPIANTO ORIGINARIO: 1962-1981				
INTERVENTI SUCCESSIVI:				
DI MODESTA ENTITÀ	<input type="checkbox"/>			
DI PESANTE ENTITÀ	<input type="checkbox"/>			
PARTICOLARI DI RILIEVO:				
ARCHITETTONICO	<input type="checkbox"/>			
SCULTOREO	<input type="checkbox"/>			
PITTORICO	<input type="checkbox"/>			
CARATTERISTICHE COSTRUTTIVE E MATERIALI:				
STRUTTURE VERTICALI:		STATO DI CONSERVAZIONE:		
LEGNO	<input type="checkbox"/>	buono	<input type="checkbox"/>	
COTTO	<input checked="" type="checkbox"/>	mediocre	<input checked="" type="checkbox"/>	
SASSO	<input type="checkbox"/>	cattivo	<input type="checkbox"/>	
ALTRO	<input type="checkbox"/>			
STRUTTURE ORIZZONTALI:		STATO DI CONSERVAZIONE:		
FERRO	<input type="checkbox"/>	buono	<input type="checkbox"/>	
LATEROCEMENTO	<input type="checkbox"/>	mediocre	<input checked="" type="checkbox"/>	
C.A.	<input type="checkbox"/>	cattivo	<input type="checkbox"/>	
LEGNO	<input checked="" type="checkbox"/>			
COPERTURE:		STATO DI CONSERVAZIONE:		
LATERIZIO	<input checked="" type="checkbox"/>	buono	<input type="checkbox"/>	
LEGNO	<input type="checkbox"/>	mediocre	<input checked="" type="checkbox"/>	
LAMIERA	<input type="checkbox"/>	cattivo	<input type="checkbox"/>	
ALTRO	<input type="checkbox"/>			
STATO DI CONS. COMPLESSIVO:		MEDIOCRE		
STATO DI CONS. STRUTTURE:		MEDIOCRE		