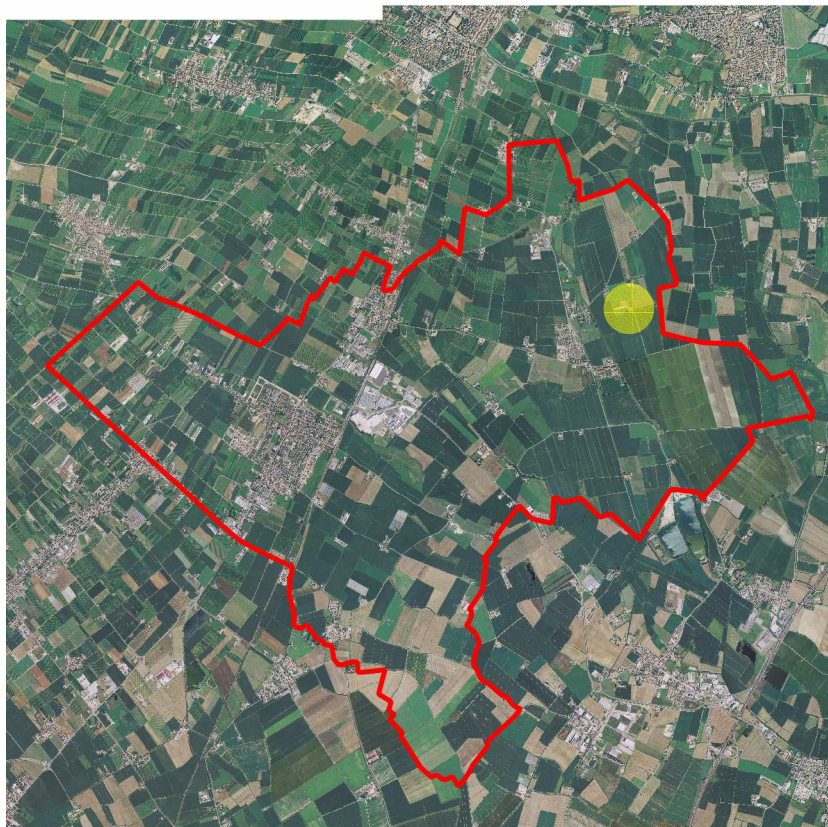




## SCHEDATURA DEGLI EDIFICI RURALI EX ART. 10 L.R. 24/85

DENOMINAZIONE: **CORTE STELLINA**  
NUMERO CORTE: **CR/05**



Individuazione degli edifici all'interno del territorio comunale

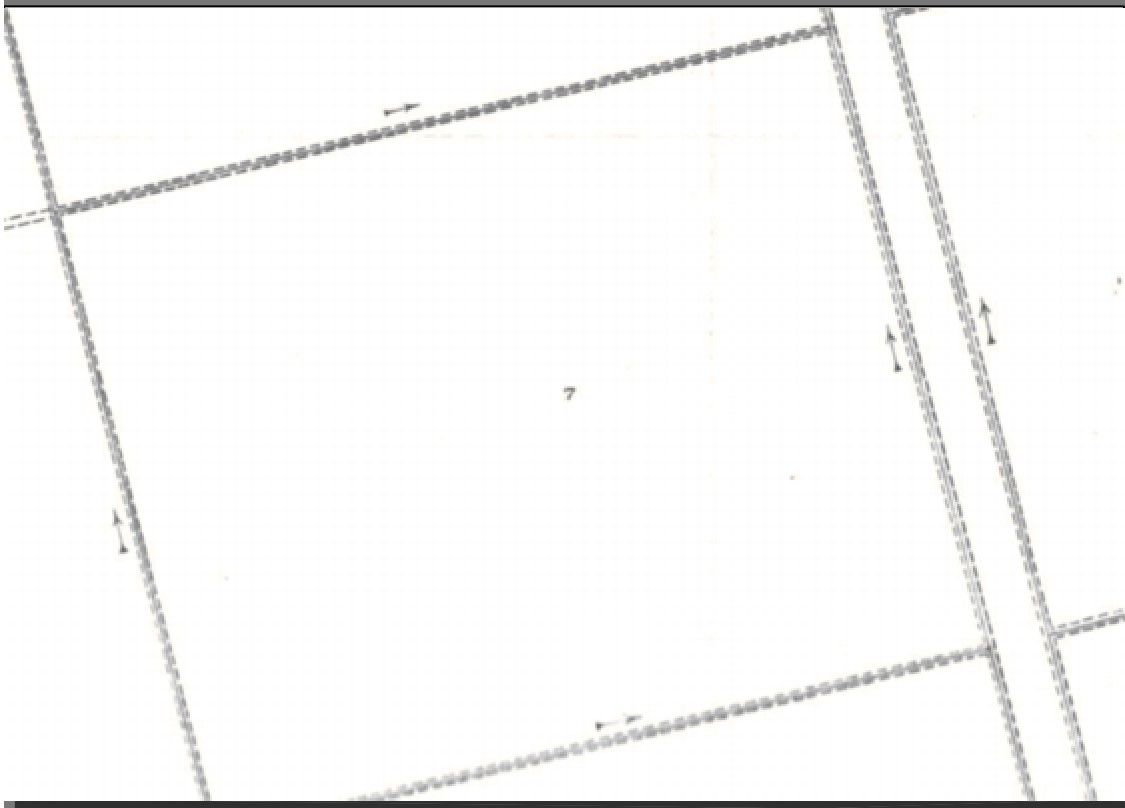


estratto ortofoto

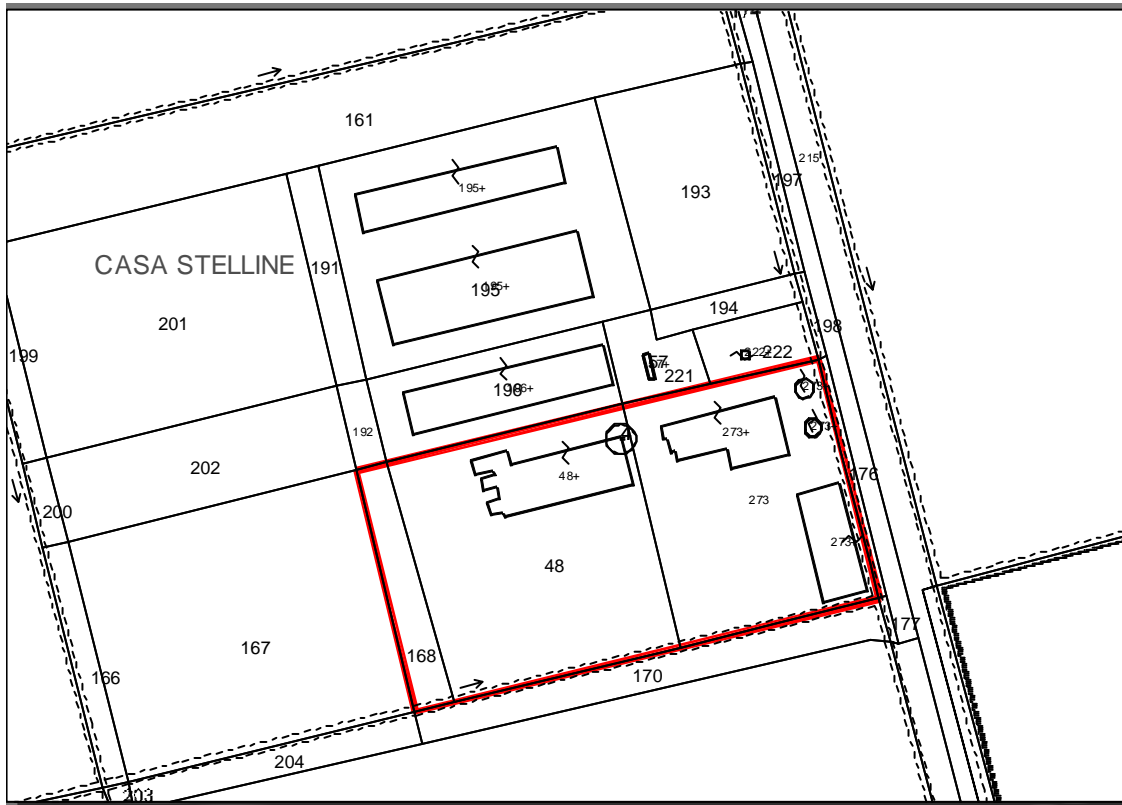


## ESTRATTI CATASTALI

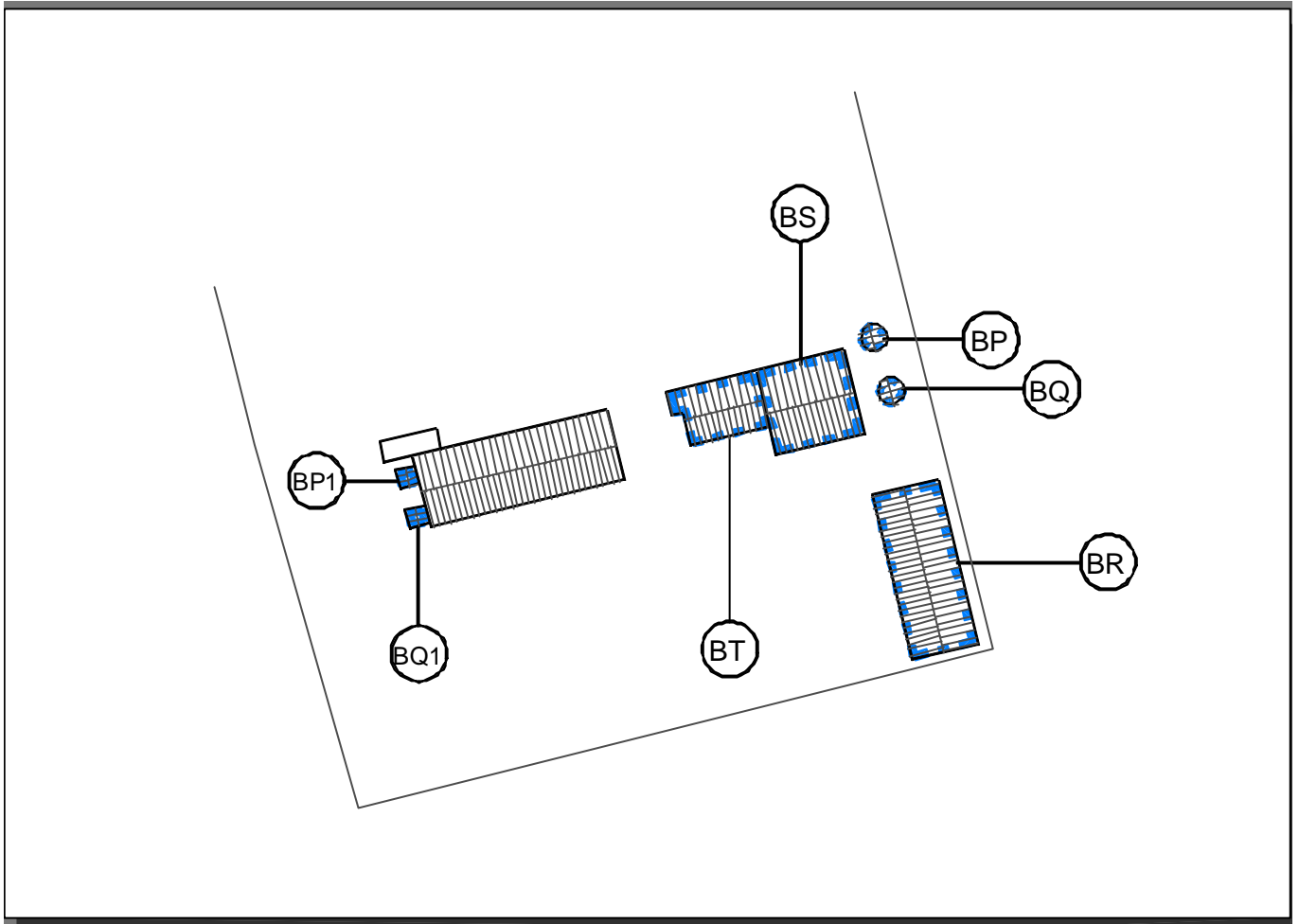
ESTRATTO CATASTO STORICO ANNO 1906 SCALA 1:2000



ESTRATTO CATASTO ANNO 2009 SCALA 1:2000 CON AMBITO CORTE - FOGLIO: 8




## SCHEMA DEGLI INTERVENTI PREVISTI



FABBRICATO/SUPERFETTAZIONE DA DEMOLIRE



FABBRICATO CON GRADO DI PROTEZIONE



SEDIME PREVISTO PER I FABBRICATI DA RICOSTRUIRE



CODICE EDIFICIO





## DOCUMENTAZIONE FOTOGRAFICA

FOTO 1



FOTO 2





FOTO 3



FOTO 4





FOTO 5





<b>SCHEDA</b> <b>B</b>	<b>COMUNE DI MOZZECANE</b>		<b>SCHEDA UNITÀ EDILIZIA</b>	
	PROVINCIA DI VERONA		<b>CODICE:</b>	<b>BP</b>
<b>EDIFICIO INDIVIDUATO AI SENSI DELLA:</b>				
- LEGGE 1089	<input type="checkbox"/>	- L.R. 24/85	<input checked="" type="checkbox"/>	
- LEGGE 1497	<input type="checkbox"/>	- O ASSIMILABILE	<input type="checkbox"/>	
- L.R. 58	<input type="checkbox"/>			
NUMERO PIANI:	<b>1</b>			
VOLUME MC.	<b>128</b>			
SUPERFICIE COP. MQ	<b>16</b>			
<b>TIPOLOGIA:</b>				
- ISOLATO	<input checked="" type="checkbox"/>			
- IN CORTINA	<input type="checkbox"/>			
- A CORTE	<input type="checkbox"/>			
- A SCHIERA	<input type="checkbox"/>			
- ALTRO	<input type="checkbox"/>			
<b>CONTESTO AMBIENTALE:</b>				
- A PARCO	<input type="checkbox"/>	- BROLO	<input type="checkbox"/>	
- GIARDINO	<input type="checkbox"/>	- CENTRO STORICO	<input type="checkbox"/>	
- ORTO	<input type="checkbox"/>	- NUCLEO RURALE	<input checked="" type="checkbox"/>	
- SCOP. A DEST. AGRICOLA	<input type="checkbox"/>	- ALTRO	<input type="checkbox"/>	
<b>EPOCA IMPIANTO ORIGINARIO: 1946-1961</b>				
<b>INTERVENTI SUCCESSIVI:</b>				
DI MODESTA ENTITÀ	<input type="checkbox"/>			
DI PESANTE ENTITÀ	<input type="checkbox"/>			
<b>PARTICOLARI DI RILIEVO:</b>				
ARCHITETTONICO	<input type="checkbox"/>			
SCULTOREO	<input type="checkbox"/>			
PITTORICO	<input type="checkbox"/>			
<b>CARATTERISTICHE COSTRUTTIVE E MATERIALI:</b>				
<b>STRUTTURE VERTICALI:</b>		<b>STATO DI CONSERVAZIONE:</b>		
LEGNO	<input type="checkbox"/>	buono	<input type="checkbox"/>	
COTTO	<input checked="" type="checkbox"/>	mediocre	<input checked="" type="checkbox"/>	
SASSO	<input type="checkbox"/>	cattivo	<input type="checkbox"/>	
ALTRO	<input type="checkbox"/>			
<b>STRUTTURE ORIZZONTALI:</b>		<b>STATO DI CONSERVAZIONE:</b>		
FERRO	<input type="checkbox"/>	buono	<input type="checkbox"/>	
LATEROCEMENTO	<input checked="" type="checkbox"/>	mediocre	<input checked="" type="checkbox"/>	
C.A.	<input type="checkbox"/>	cattivo	<input type="checkbox"/>	
LEGNO	<input type="checkbox"/>			
<b>COPERTURE:</b>		<b>STATO DI CONSERVAZIONE:</b>		
LATERIZIO	<input checked="" type="checkbox"/>	buono	<input type="checkbox"/>	
LEGNO	<input type="checkbox"/>	mediocre	<input checked="" type="checkbox"/>	
LAMIERA	<input type="checkbox"/>	cattivo	<input type="checkbox"/>	
ALTRO	<input type="checkbox"/>			
<b>STATO DI CONS. COMPLESSIVO:</b>	<b>MEDIOCRE</b>			
<b>STATO DI CONS. STRUTTURE:</b>	<b>MEDIOCRE</b>			





SCHEDA <b>B</b>	COMUNE DI MOZZECANE		SCHEDA UNITÀ EDILIZIA	
	PROVINCIA DI VERONA		CODICE:	<b>BP1</b>
<b>EDIFICIO INDIVIDUATO AI SENSI DELLA:</b>				
- LEGGE 1089	<input type="checkbox"/>	- L.R. 24/85	<input checked="" type="checkbox"/>	
- LEGGE 1497	<input type="checkbox"/>	- O ASSIMILABILE	<input type="checkbox"/>	
- L.R. 58	<input type="checkbox"/>			
NUMERO PIANI:	<b>1</b>			
VOLUME MC.	<b>128</b>			
SUPERFICIE COP. MQ	<b>16</b>			
<b>TIPOLOGIA:</b>				
- ISOLATO	<input checked="" type="checkbox"/>			
- IN CORTINA	<input type="checkbox"/>			
- A CORTE	<input type="checkbox"/>			
- A SCHIERA	<input type="checkbox"/>			
- ALTRO	<input type="checkbox"/>			
<b>CONTESTO AMBIENTALE:</b>				
- A PARCO	<input type="checkbox"/>	- BROLO	<input type="checkbox"/>	
- GIARDINO	<input type="checkbox"/>	- CENTRO STORICO	<input type="checkbox"/>	
- ORTO	<input type="checkbox"/>	- NUCLEO RURALE	<input checked="" type="checkbox"/>	
- SCOP. A DEST. AGRICOLA	<input type="checkbox"/>	- ALTRO	<input type="checkbox"/>	
<b>EPOCA IMPIANTO ORIGINARIO: 1946-1961</b>				
<b>INTERVENTI SUCCESSIVI:</b>				
DI MODESTA ENTITÀ	<input type="checkbox"/>			
DI PESANTE ENTITÀ	<input type="checkbox"/>			
<b>PARTICOLARI DI RILIEVO:</b>				
ARCHITETTONICO	<input type="checkbox"/>			
SCULTOREO	<input type="checkbox"/>			
PITTORICO	<input type="checkbox"/>			
<b>CARATTERISTICHE COSTRUTTIVE E MATERIALI:</b>				
<b>STRUTTURE VERTICALI:</b>		<b>STATO DI CONSERVAZIONE:</b>		
LEGNO	<input type="checkbox"/>	buono	<input type="checkbox"/>	
COTTO	<input checked="" type="checkbox"/>	mediocre	<input checked="" type="checkbox"/>	
SASSO	<input type="checkbox"/>	cattivo	<input type="checkbox"/>	
ALTRO	<input type="checkbox"/>			
<b>STRUTTURE ORIZZONTALI:</b>		<b>STATO DI CONSERVAZIONE:</b>		
FERRO	<input type="checkbox"/>	buono	<input type="checkbox"/>	
LATEROCEMENTO	<input checked="" type="checkbox"/>	mediocre	<input checked="" type="checkbox"/>	
C.A.	<input type="checkbox"/>	cattivo	<input type="checkbox"/>	
LEGNO	<input type="checkbox"/>			
<b>COPERTURE:</b>		<b>STATO DI CONSERVAZIONE:</b>		
LATERIZIO	<input checked="" type="checkbox"/>	buono	<input type="checkbox"/>	
LEGNO	<input type="checkbox"/>	mediocre	<input checked="" type="checkbox"/>	
LAMIERA	<input type="checkbox"/>	cattivo	<input type="checkbox"/>	
ALTRO	<input type="checkbox"/>			
<b>STATO DI CONS. COMPLESSIVO:</b>	<b>MEDIOCRE</b>			
<b>STATO DI CONS. STRUTTURE:</b>	<b>MEDIOCRE</b>			



SCHEDA <b>B</b>	COMUNE DI MOZZECANE		SCHEDA UNITÀ EDILIZIA	
	PROVINCIA DI VERONA		CODICE:	<b>BQ</b>
<b>EDIFICIO INDIVIDUATO AI SENSI DELLA:</b>				
- LEGGE 1089	<input type="checkbox"/>	- L.R. 24/85	<input checked="" type="checkbox"/>	
- LEGGE 1497	<input type="checkbox"/>	- O ASSIMILABILE	<input type="checkbox"/>	
- L.R. 58	<input type="checkbox"/>			
NUMERO PIANI:	<b>1</b>			
VOLUME MC.	<b>128</b>			
SUPERFICIE COP. MQ	<b>16</b>			
<b>TIPOLOGIA:</b>				
- ISOLATO	<input checked="" type="checkbox"/>			
- IN CORTINA	<input type="checkbox"/>			
- A CORTE	<input type="checkbox"/>			
- A SCHIERA	<input type="checkbox"/>			
- ALTRO	<input type="checkbox"/>			
<b>CONTESTO AMBIENTALE:</b>				
- A PARCO	<input type="checkbox"/>	- BROLO	<input type="checkbox"/>	
- GIARDINO	<input type="checkbox"/>	- CENTRO STORICO	<input type="checkbox"/>	
- ORTO	<input type="checkbox"/>	- NUCLEO RURALE	<input checked="" type="checkbox"/>	
- SCOP. A DEST. AGRICOLA	<input type="checkbox"/>	- ALTRO	<input type="checkbox"/>	
<b>EPOCA IMPIANTO ORIGINARIO: 1946-1961</b>				
<b>INTERVENTI SUCCESSIVI:</b>				
DI MODESTA ENTITÀ	<input type="checkbox"/>			
DI PESANTE ENTITÀ	<input type="checkbox"/>			
<b>PARTICOLARI DI RILIEVO:</b>				
ARCHITETTONICO	<input type="checkbox"/>			
SCULTOREO	<input type="checkbox"/>			
PITTORICO	<input type="checkbox"/>			
<b>CARATTERISTICHE COSTRUTTIVE E MATERIALI:</b>				
<b>STRUTTURE VERTICALI:</b>		<b>STATO DI CONSERVAZIONE:</b>		
LEGNO	<input type="checkbox"/>	buono	<input type="checkbox"/>	
COTTO	<input checked="" type="checkbox"/>	mediocre	<input checked="" type="checkbox"/>	
SASSO	<input type="checkbox"/>	cattivo	<input type="checkbox"/>	
ALTRO	<input type="checkbox"/>			
<b>STRUTTURE ORIZZONTALI:</b>		<b>STATO DI CONSERVAZIONE:</b>		
FERRO	<input type="checkbox"/>	buono	<input type="checkbox"/>	
LATEROCEMENTO	<input checked="" type="checkbox"/>	mediocre	<input checked="" type="checkbox"/>	
C.A.	<input type="checkbox"/>	cattivo	<input type="checkbox"/>	
LEGNO	<input type="checkbox"/>			
<b>COPERTURE:</b>		<b>STATO DI CONSERVAZIONE:</b>		
LATERIZIO	<input checked="" type="checkbox"/>	buono	<input type="checkbox"/>	
LEGNO	<input type="checkbox"/>	mediocre	<input checked="" type="checkbox"/>	
LAMIERA	<input type="checkbox"/>	cattivo	<input type="checkbox"/>	
ALTRO	<input type="checkbox"/>			
<b>STATO DI CONS. COMPLESSIVO:</b>	<b>MEDIOCRE</b>			
<b>STATO DI CONS. STRUTTURE:</b>	<b>MEDIOCRE</b>			



<b>SCHEDA</b> <b>B</b>	<b>COMUNE DI MOZZECANE</b>		<b>SCHEDA UNITÀ EDILIZIA</b>	
	PROVINCIA DI VERONA		<b>CODICE:</b>	<b>BQ1</b>
<b>EDIFICIO INDIVIDUATO AI SENSI DELLA:</b>				
- LEGGE 1089	<input type="checkbox"/>	- L.R. 24/85	<input checked="" type="checkbox"/>	
- LEGGE 1497	<input type="checkbox"/>	- O ASSIMILABILE	<input type="checkbox"/>	
- L.R. 58	<input type="checkbox"/>			
NUMERO PIANI:	<b>1</b>			
VOLUME MC.	<b>128</b>			
SUPERFICIE COP. MQ	<b>16</b>			
<b>TIPOLOGIA:</b>				
- ISOLATO	<input checked="" type="checkbox"/>			
- IN CORTINA	<input type="checkbox"/>			
- A CORTE	<input type="checkbox"/>			
- A SCHIERA	<input type="checkbox"/>			
- ALTRO	<input type="checkbox"/>			
<b>CONTESTO AMBIENTALE:</b>				
- A PARCO	<input type="checkbox"/>	- BROLO	<input type="checkbox"/>	
- GIARDINO	<input type="checkbox"/>	- CENTRO STORICO	<input type="checkbox"/>	
- ORTO	<input type="checkbox"/>	- NUCLEO RURALE	<input checked="" type="checkbox"/>	
- SCOP. A DEST. AGRICOLA	<input type="checkbox"/>	- ALTRO	<input type="checkbox"/>	
<b>EPOCA IMPIANTO ORIGINARIO: 1946-1961</b>				
<b>INTERVENTI SUCCESSIVI:</b>				
DI MODESTA ENTITÀ	<input type="checkbox"/>			
DI PESANTE ENTITÀ	<input type="checkbox"/>			
<b>PARTICOLARI DI RILIEVO:</b>				
ARCHITETTONICO	<input type="checkbox"/>			
SCULTOREO	<input type="checkbox"/>			
PITTORICO	<input type="checkbox"/>			
<b>CARATTERISTICHE COSTRUTTIVE E MATERIALI:</b>				
<b>STRUTTURE VERTICALI:</b>		<b>STATO DI CONSERVAZIONE:</b>		
LEGNO	<input type="checkbox"/>	buono	<input type="checkbox"/>	
COTTO	<input checked="" type="checkbox"/>	mediocre	<input checked="" type="checkbox"/>	
SASSO	<input type="checkbox"/>	cattivo	<input type="checkbox"/>	
ALTRO	<input type="checkbox"/>			
<b>STRUTTURE ORIZZONTALI:</b>		<b>STATO DI CONSERVAZIONE:</b>		
FERRO	<input type="checkbox"/>	buono	<input type="checkbox"/>	
LATEROCEMENTO	<input checked="" type="checkbox"/>	mediocre	<input checked="" type="checkbox"/>	
C.A.	<input type="checkbox"/>	cattivo	<input type="checkbox"/>	
LEGNO	<input type="checkbox"/>			
<b>COPERTURE:</b>		<b>STATO DI CONSERVAZIONE:</b>		
LATERIZIO	<input checked="" type="checkbox"/>	buono	<input type="checkbox"/>	
LEGNO	<input type="checkbox"/>	mediocre	<input checked="" type="checkbox"/>	
LAMIERA	<input type="checkbox"/>	cattivo	<input type="checkbox"/>	
ALTRO	<input type="checkbox"/>			
<b>STATO DI CONS. COMPLESSIVO:</b>	<b>MEDIOCRE</b>			
<b>STATO DI CONS. STRUTTURE:</b>	<b>MEDIOCRE</b>			



SCHEDA <b>B</b>	COMUNE DI MOZZECANE		SCHEDA UNITÀ EDILIZIA	
	PROVINCIA DI VERONA		CODICE:	<b>BR</b>
<b>EDIFICIO INDIVIDUATO AI SENSI DELLA:</b>				
- LEGGE 1089	<input type="checkbox"/>	- L.R. 24/85	<input checked="" type="checkbox"/>	
- LEGGE 1497	<input type="checkbox"/>	- O ASSIMILABILE	<input type="checkbox"/>	
- L.R. 58	<input type="checkbox"/>			
NUMERO PIANI:	<b>1</b>			
VOLUME MC.	<b>2.160</b>			
SUPERFICIE COP. MQ	<b>360</b>			
<b>TIPOLOGIA:</b>				
- ISOLATO	<input checked="" type="checkbox"/>			
- IN CORTINA	<input type="checkbox"/>			
- A CORTE	<input type="checkbox"/>			
- A SCHIERA	<input type="checkbox"/>			
- ALTRO	<input type="checkbox"/>			
<b>CONTESTO AMBIENTALE:</b>				
- A PARCO	<input type="checkbox"/>	- BROLO	<input type="checkbox"/>	
- GIARDINO	<input type="checkbox"/>	- CENTRO STORICO	<input type="checkbox"/>	
- ORTO	<input type="checkbox"/>	- NUCLEO RURALE	<input checked="" type="checkbox"/>	
- SCOP. A DEST. AGRICOLA	<input type="checkbox"/>	- ALTRO	<input type="checkbox"/>	
<b>EPOCA IMPIANTO ORIGINARIO: 1901-1945</b>				
<b>INTERVENTI SUCCESSIVI:</b>				
DI MODESTA ENTITÀ	<input type="checkbox"/>			
DI PESANTE ENTITÀ	<input type="checkbox"/>			
<b>PARTICOLARI DI RILIEVO:</b>				
ARCHITETTONICO	<input type="checkbox"/>			
SCULTOREO	<input type="checkbox"/>			
PITTORICO	<input type="checkbox"/>			
<b>CARATTERISTICHE COSTRUTTIVE E MATERIALI:</b>				
<b>STRUTTURE VERTICALI:</b>		<b>STATO DI CONSERVAZIONE:</b>		
LEGNO	<input type="checkbox"/>	buono	<input type="checkbox"/>	
COTTO	<input checked="" type="checkbox"/>	mediocre	<input checked="" type="checkbox"/>	
SASSO	<input type="checkbox"/>	cattivo	<input type="checkbox"/>	
ALTRO	<input type="checkbox"/>			
<b>STRUTTURE ORIZZONTALI:</b>		<b>STATO DI CONSERVAZIONE:</b>		
FERRO	<input type="checkbox"/>	buono	<input type="checkbox"/>	
LATEROCEMENTO	<input checked="" type="checkbox"/>	mediocre	<input checked="" type="checkbox"/>	
C.A.	<input type="checkbox"/>	cattivo	<input type="checkbox"/>	
LEGNO	<input type="checkbox"/>			
<b>COPERTURE:</b>		<b>STATO DI CONSERVAZIONE:</b>		
LATERIZIO	<input checked="" type="checkbox"/>	buono	<input type="checkbox"/>	
LEGNO	<input type="checkbox"/>	mediocre	<input checked="" type="checkbox"/>	
LAMIERA	<input type="checkbox"/>	cattivo	<input type="checkbox"/>	
ALTRO	<input type="checkbox"/>			
<b>STATO DI CONS. COMPLESSIVO:</b>	<b>MEDIOCRE</b>			
<b>STATO DI CONS. STRUTTURE:</b>	<b>MEDIOCRE</b>			



SCHEDA <b>B</b>	COMUNE DI MOZZECANE		SCHEDA UNITÀ EDILIZIA	
	PROVINCIA DI VERONA		CODICE:	<b>BS</b>
<b>EDIFICIO INDIVIDUATO AI SENSI DELLA:</b>				
- LEGGE 1089	<input type="checkbox"/>	- L.R. 24/85	<input checked="" type="checkbox"/>	
- LEGGE 1497	<input type="checkbox"/>	- O ASSIMILABILE	<input type="checkbox"/>	
- L.R. 58	<input type="checkbox"/>			
NUMERO PIANI: <b>1</b>				
VOLUME MC. <b>1.792</b>				
SUPERFICIE COP. MQ <b>256</b>				
<b>TIPOLOGIA:</b>				
- ISOLATO	<input checked="" type="checkbox"/>			
- IN CORTINA	<input type="checkbox"/>			
- A CORTE	<input type="checkbox"/>			
- A SCHIERA	<input type="checkbox"/>			
- ALTRO	<input type="checkbox"/>			
<b>CONTESTO AMBIENTALE:</b>				
- A PARCO	<input type="checkbox"/>	- BROLO	<input type="checkbox"/>	
- GIARDINO	<input type="checkbox"/>	- CENTRO STORICO	<input type="checkbox"/>	
- ORTO	<input type="checkbox"/>	- NUCLEO RURALE	<input checked="" type="checkbox"/>	
- SCOP. A DEST. AGRICOLA	<input type="checkbox"/>	- ALTRO	<input type="checkbox"/>	
<b>EPOCA IMPIANTO ORIGINARIO: 1901-1945</b>				
<b>INTERVENTI SUCCESSIVI:</b>				
DI MODESTA ENTITÀ	<input type="checkbox"/>			
DI PESANTE ENTITÀ	<input type="checkbox"/>			
<b>PARTICOLARI DI RILIEVO:</b>				
ARCHITETTONICO	<input type="checkbox"/>			
SCULTOREO	<input type="checkbox"/>			
PITTORICO	<input type="checkbox"/>			
<b>CARATTERISTICHE COSTRUTTIVE E MATERIALI:</b>				
<b>STRUTTURE VERTICALI:</b>		<b>STATO DI CONSERVAZIONE:</b>		
LEGNO	<input type="checkbox"/>	buono	<input type="checkbox"/>	
COTTO	<input checked="" type="checkbox"/>	mediocre	<input checked="" type="checkbox"/>	
SASSO	<input type="checkbox"/>	cattivo	<input type="checkbox"/>	
ALTRO	<input type="checkbox"/>			
<b>STRUTTURE ORIZZONTALI:</b>		<b>STATO DI CONSERVAZIONE:</b>		
FERRO	<input type="checkbox"/>	buono	<input type="checkbox"/>	
LATEROCEMENTO	<input checked="" type="checkbox"/>	mediocre	<input checked="" type="checkbox"/>	
C.A.	<input type="checkbox"/>	cattivo	<input type="checkbox"/>	
LEGNO	<input type="checkbox"/>			
<b>COPERTURE:</b>		<b>STATO DI CONSERVAZIONE:</b>		
LATERIZIO	<input checked="" type="checkbox"/>	buono	<input type="checkbox"/>	
LEGNO	<input type="checkbox"/>	mediocre	<input checked="" type="checkbox"/>	
LAMIERA	<input type="checkbox"/>	cattivo	<input type="checkbox"/>	
ALTRO	<input type="checkbox"/>			
<b>STATO DI CONS. COMPLESSIVO:</b>		<b>MEDIOCRE</b>		
<b>STATO DI CONS. STRUTTURE:</b>		<b>MEDIOCRE</b>		



<b>SCHEDA</b> <b>B</b>	<b>COMUNE DI MOZZECANE</b>		<b>SCHEDA UNITÀ EDILIZIA</b>	
	PROVINCIA DI VERONA		<b>CODICE:</b>	<b>BT</b>
<b>EDIFICIO INDIVIDUATO AI SENSI DELLA:</b>				
- LEGGE 1089	<input type="checkbox"/>	- L.R. 24/85	<input checked="" type="checkbox"/>	
- LEGGE 1497	<input type="checkbox"/>	- O ASSIMILABILE	<input type="checkbox"/>	
- L.R. 58	<input type="checkbox"/>			
NUMERO PIANI: <b>3</b>				
VOLUME MC. <b>1.440</b>				
SUPERFICIE COP. MQ <b>144</b>				
<b>TIPOLOGIA:</b>				
- ISOLATO	<input type="checkbox"/>			
- IN CORTINA	<input type="checkbox"/>			
- A CORTE	<input type="checkbox"/>			
- A SCHIERA	<input checked="" type="checkbox"/>			
- ALTRO	<input type="checkbox"/>			
<b>CONTESTO AMBIENTALE:</b>				
- A PARCO	<input type="checkbox"/>	- BROLO	<input type="checkbox"/>	
- GIARDINO	<input type="checkbox"/>	- CENTRO STORICO	<input type="checkbox"/>	
- ORTO	<input type="checkbox"/>	- NUCLEO RURALE	<input checked="" type="checkbox"/>	
- SCOP. A DEST. AGRICOLA	<input type="checkbox"/>	- ALTRO	<input type="checkbox"/>	
<b>EPOCA IMPIANTO ORIGINARIO: 1901-1945</b>				
<b>INTERVENTI SUCCESSIVI:</b>				
DI MODESTA ENTITÀ	<input type="checkbox"/>			
DI PESANTE ENTITÀ	<input type="checkbox"/>			
<b>PARTICOLARI DI RILIEVO:</b>				
ARCHITETTONICO	<input type="checkbox"/>			
SCULTOREO	<input type="checkbox"/>			
PITTORICO	<input type="checkbox"/>			
<b>CARATTERISTICHE COSTRUTTIVE E MATERIALI:</b>				
<b>STRUTTURE VERTICALI:</b>		<b>STATO DI CONSERVAZIONE:</b>		
LEGNO	<input type="checkbox"/>	buono	<input type="checkbox"/>	
COTTO	<input checked="" type="checkbox"/>	mediocre	<input checked="" type="checkbox"/>	
SASSO	<input type="checkbox"/>	cattivo	<input type="checkbox"/>	
ALTRO	<input type="checkbox"/>			
<b>STRUTTURE ORIZZONTALI:</b>		<b>STATO DI CONSERVAZIONE:</b>		
FERRO	<input type="checkbox"/>	buono	<input type="checkbox"/>	
LATEROCEMENTO	<input checked="" type="checkbox"/>	mediocre	<input checked="" type="checkbox"/>	
C.A.	<input type="checkbox"/>	cattivo	<input type="checkbox"/>	
LEGNO	<input type="checkbox"/>			
<b>COPERTURE:</b>		<b>STATO DI CONSERVAZIONE:</b>		
LATERIZIO	<input checked="" type="checkbox"/>	buono	<input type="checkbox"/>	
LEGNO	<input type="checkbox"/>	mediocre	<input checked="" type="checkbox"/>	
LAMIERA	<input type="checkbox"/>	cattivo	<input type="checkbox"/>	
ALTRO	<input type="checkbox"/>			
<b>STATO DI CONS. COMPLESSIVO:</b>		<b>MEDIOCRE</b>		
<b>STATO DI CONS. STRUTTURE:</b>		<b>MEDIOCRE</b>		