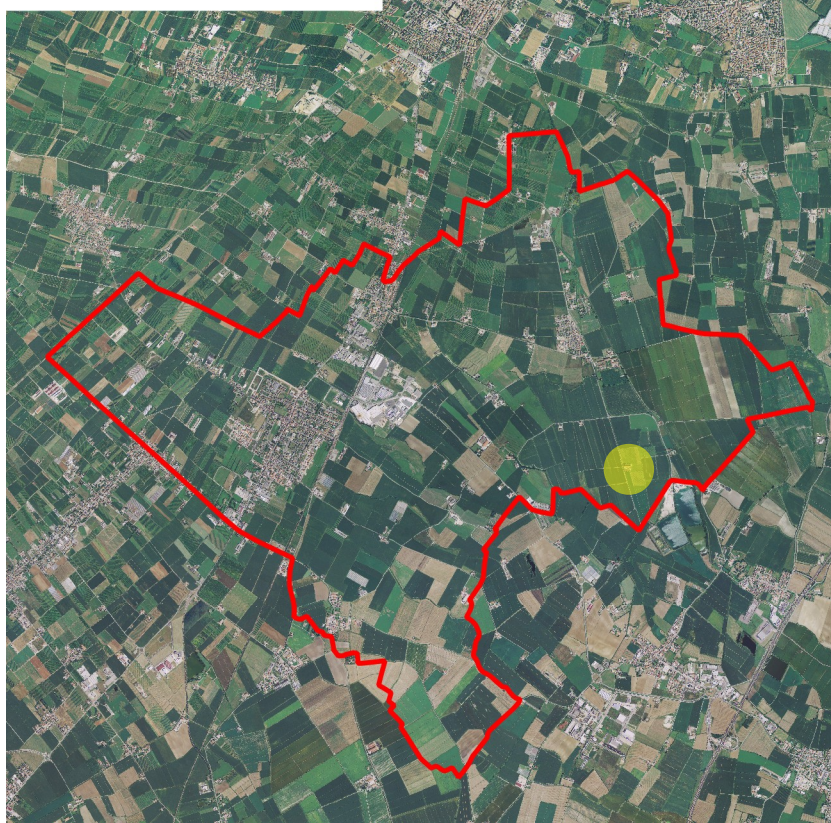




## SCHEDATURA DEGLI EDIFICI RURALI EX ART. 10 L.R. 24/85

DENOMINAZIONE: **LA CASARIA**  
NUMERO CORTE: **CR/16**



Individuazione degli edifici all'interno del territorio comunale



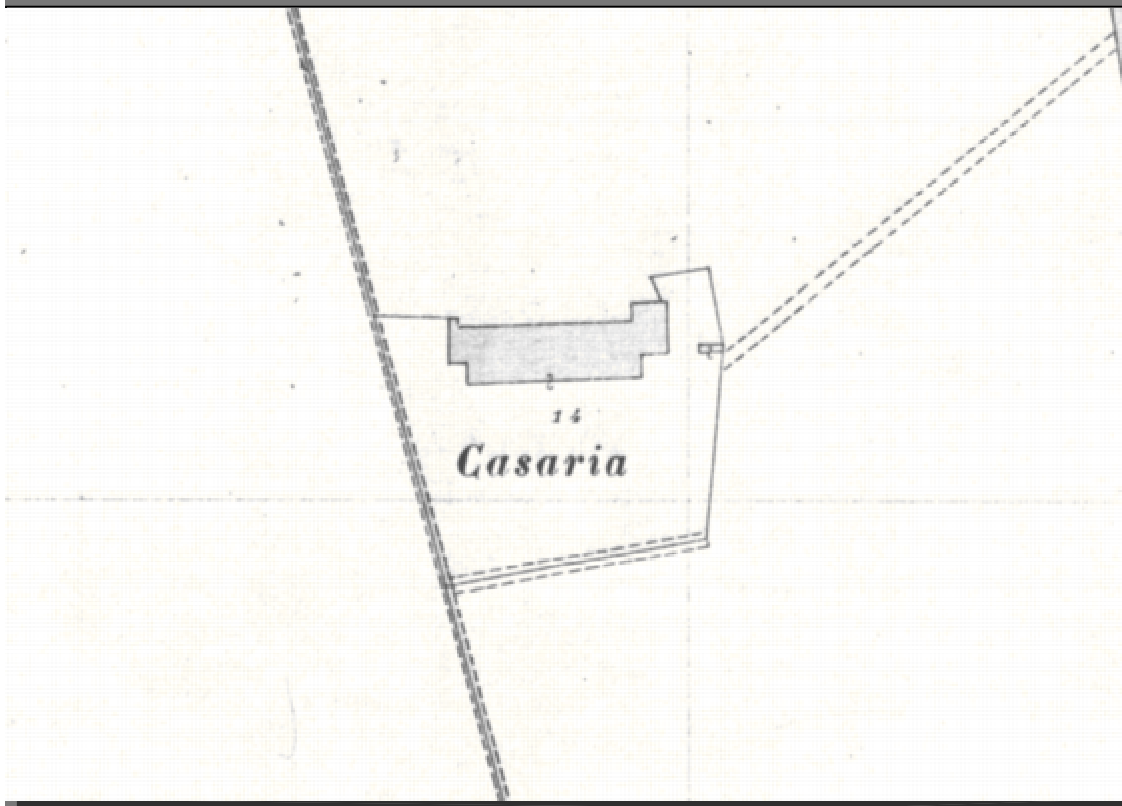
estratto ortofoto

CR01
QUAIARA
CR02
CA' QUAIARA
CR03
CORTE PALU'
CR04
CORTE CLELIA
CR05
CORTE STELLINA
CR06
PIZZAL
CR07
CORTE MATILDE
CR08
CANOVA
CR09
CR10
CR11
CASARIA
CR12
CORTE BARCHETTI
CR13
CORTE PRADELLA
CR14
MOLINO DI SOTTO
CR15
LE CAPANNE
CR16
LA CASARIA
CR17
CAMPO DEL GAL
CR18
ROCCHETTO
CR19
CORTE FONTANON
CR20
EX
ESSICATOI
CR21
CA' BIANCA
CR22
CORTE MONTECIE
CR23
CALIARE
CR24
IL LOGHINO
CR25
CORTE PRADON
CR26
VOLPINI
CR27
CR28
MURIELLO
CR29
VILLANOVA
CR30
COLOMBARO LA
CR31
CAPELLINA
CR32
TURBINA
CR33
QUISTELLO



## ESTRATTI CATASTALI

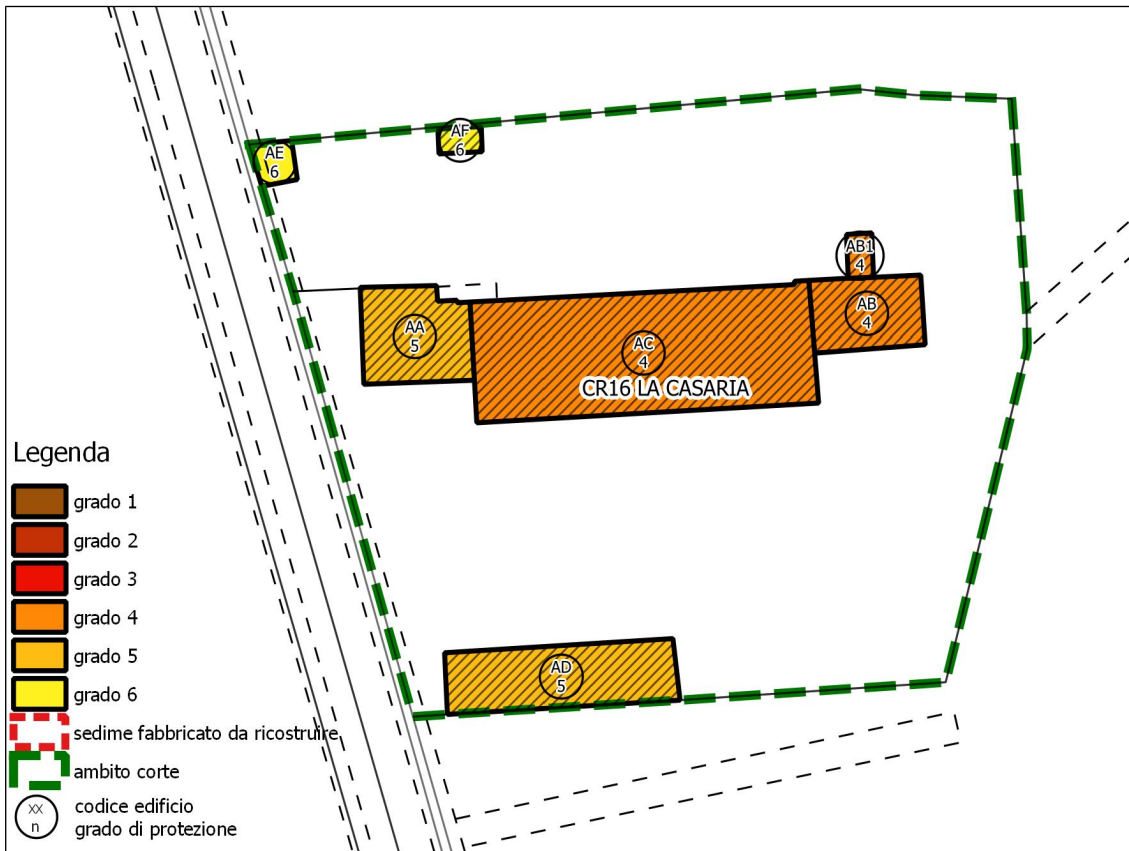
ESTRATTO CATASTO STORICO ANNO 1906 SCALA 1:2000



ESTRATTO CATASTO ANNO 2017 SCALA 1:2000 CON AMBITO CORTE - FOGLIO: 16



## SCHEMA DEGLI INTERVENTI PREVISTI



N. CORTE	NOME CODICE EDIFICIO	GRADO PROTEZIONE	PRESCRIZIONI PUNTUALI
CR 16	<b>LA CASARIA</b>		Venga conservata la caratteristica aia.
	AA	5	
	AB	4	
	AB1	4	
	AC	4	
	AD	5	
	AE	6	
AF	6		

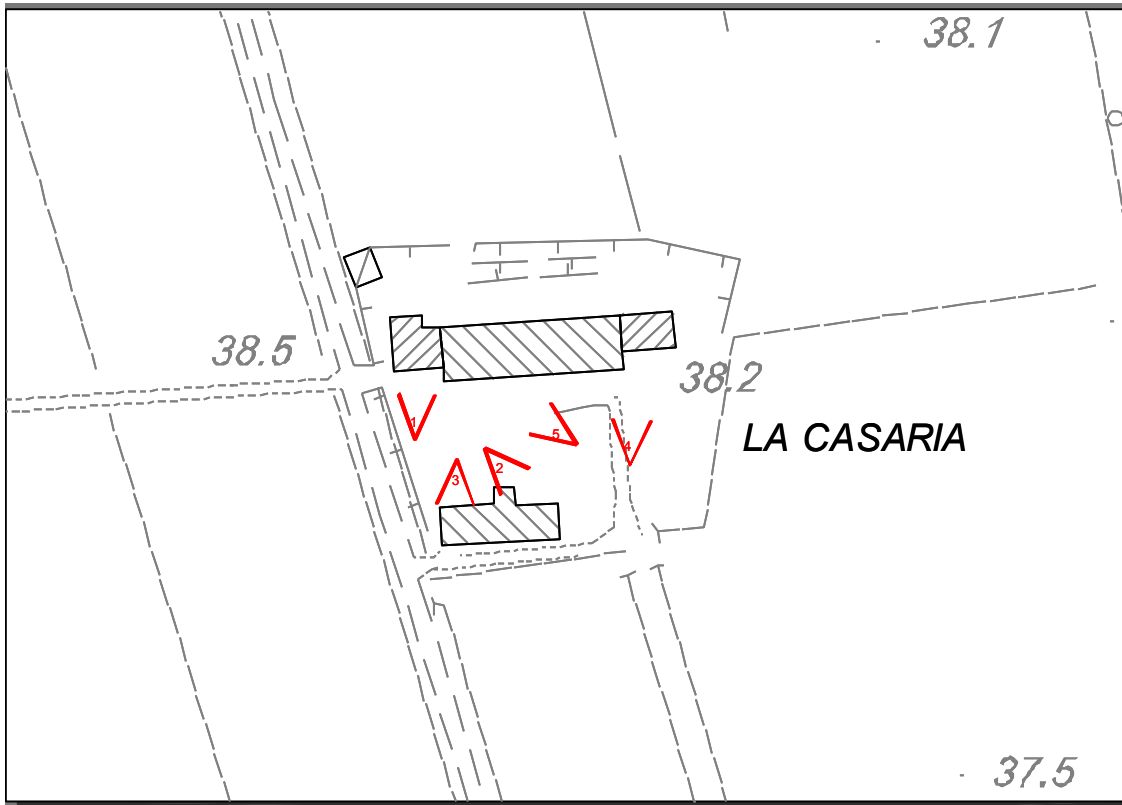


## PLANIMETRIE STATO DI FATTO

ESTRATTO C.T.R. SCALA 1:5000



ESTRATTO C.T.R. CON CONI VISUALI SCALA 1:2000



## DOCUMENTAZIONE FOTOGRAFICA

FOTO 1



FOTO 2



FOTO 3



FOTO 4





FOTO 5





<b>SCHEDA</b> <b>B</b>	<b>COMUNE DI MOZZECANE</b> PROVINCIA DI VERONA		<b>SCHEDA UNITÀ EDILIZIA</b>	
			<b>CODICE:</b>	<b>AA</b>
<b>EDIFICIO INDIVIDUATO AI SENSI DELLA:</b>				
- LEGGE 1089 - LEGGE 1497 - L.R. 58	<input type="checkbox"/> <input type="checkbox"/> <input type="checkbox"/>	- L.R. 24/85 - O ASSIMILABILE	<input checked="" type="checkbox"/> <input type="checkbox"/>	
<b>NUMERO PIANI:</b> 3 <b>VOLUME MC.</b> 1.344 <b>SUPERFICIE COP. MQ</b> 168				
<b>TIPOLOGIA:</b>				
- ISOLATO - IN CORTINA - A CORTE - A SCHIERA - ALTRO	<input type="checkbox"/> <input checked="" type="checkbox"/> <input type="checkbox"/> <input type="checkbox"/> <input type="checkbox"/>			
<b>CONTESTO AMBIENTALE:</b>				
- A PARCO - GIARDINO - ORTO - SCOP. A DEST. AGRICOLA	<input type="checkbox"/> <input type="checkbox"/> <input type="checkbox"/> <input type="checkbox"/>	- BROLO - CENTRO STORICO - NUCLEO RURALE - ALTRO	<input type="checkbox"/> <input type="checkbox"/> <input checked="" type="checkbox"/> <input type="checkbox"/>	
<b>EPOCA IMPIANTO ORIGINARIO:</b> 1901 - 1945				
<b>INTERVENTI SUCCESSIVI:</b>				
DI MODESTA ENTITÀ DI PESANTE ENTITÀ	<input type="checkbox"/> <input type="checkbox"/>			
<b>PARTICOLARI DI RILIEVO:</b>				
ARCHITETTONICO SCULTOREO PITTORICO	<input type="checkbox"/> <input type="checkbox"/> <input type="checkbox"/>			
<b>CARATTERISTICHE COSTRUTTIVE E MATERIALI:</b>				
<b>STRUTTURE VERTICALI:</b>		<b>STATO DI CONSERVAZIONE:</b>		
LEGNO COTTO SASSO ALTRO	<input type="checkbox"/> <input checked="" type="checkbox"/> <input type="checkbox"/> <input checked="" type="checkbox"/>	buono mediocre cattivo	<input checked="" type="checkbox"/> <input type="checkbox"/> <input type="checkbox"/>	
<b>STRUTTURE ORIZZONTALI:</b>		<b>STATO DI CONSERVAZIONE:</b>		
FERRO LATEROCEMENTO C.A. LEGNO	<input type="checkbox"/> <input checked="" type="checkbox"/> <input type="checkbox"/> <input type="checkbox"/>	buono mediocre cattivo	<input checked="" type="checkbox"/> <input type="checkbox"/> <input type="checkbox"/>	
<b>COPERTURE:</b>		<b>STATO DI CONSERVAZIONE:</b>		
LATERIZIO LEGNO LAMIERA ALTRO	<input checked="" type="checkbox"/> <input type="checkbox"/> <input type="checkbox"/> <input type="checkbox"/>	buono mediocre cattivo	<input checked="" type="checkbox"/> <input type="checkbox"/> <input type="checkbox"/>	
<b>STATO DI CONS. COMPLESSIVO:</b>		<b>BUONO</b>		
<b>STATO DI CONS. STRUTTURE:</b>		<b>BUONO</b>		





SCHEDA B	COMUNE DI MOZZECANE		SCHEDA UNITÀ EDILIZIA	
	PROVINCIA DI VERONA		CODICE:	AB
<b>EDIFICIO INDIVIDUATO AI SENSI DELLA:</b>				
- LEGGE 1089	<input type="checkbox"/>	- L.R. 24/85	<input checked="" type="checkbox"/>	
- LEGGE 1497	<input type="checkbox"/>	- O ASSIMILABILE	<input type="checkbox"/>	
- L.R. 58	<input type="checkbox"/>			
NUMERO PIANI: <b>3</b>				
VOLUME MC. <b>1.176</b>				
SUPERFICIE COP. MQ <b>168</b>				
<b>TIPOLOGIA:</b>				
- ISOLATO	<input type="checkbox"/>			
- IN CORTINA	<input checked="" type="checkbox"/>			
- A CORTE	<input type="checkbox"/>			
- A SCHIERA	<input type="checkbox"/>			
- ALTRO	<input type="checkbox"/>			
<b>CONTESTO AMBIENTALE:</b>				
- A PARCO	<input type="checkbox"/>	- BROLO	<input type="checkbox"/>	
- GIARDINO	<input type="checkbox"/>	- CENTRO STORICO	<input type="checkbox"/>	
- ORTO	<input type="checkbox"/>	- NUCLEO RURALE	<input checked="" type="checkbox"/>	
- SCOP. A DEST. AGRICOLA	<input type="checkbox"/>	- ALTRO	<input type="checkbox"/>	
<b>EPOCA IMPIANTO ORIGINARIO: 1901 - 1945</b>				
<b>INTERVENTI SUCCESSIVI:</b>				
DI MODESTA ENTITÀ	<input type="checkbox"/>			
DI PESANTE ENTITÀ	<input type="checkbox"/>			
<b>PARTICOLARI DI RILIEVO:</b>				
ARCHITETTONICO	<input type="checkbox"/>			
SCULTOREO	<input type="checkbox"/>			
PITTORICO	<input type="checkbox"/>			
<b>CARATTERISTICHE COSTRUTTIVE E MATERIALI:</b>				
<b>STRUTTURE VERTICALI:</b>		<b>STATO DI CONSERVAZIONE:</b>		
LEGNO	<input type="checkbox"/>	buono	<input type="checkbox"/>	
COTTO	<input checked="" type="checkbox"/>	mediocre	<input type="checkbox"/>	
SASSO	<input type="checkbox"/>	cattivo	<input checked="" type="checkbox"/>	
ALTRO	<input checked="" type="checkbox"/>			
<b>STRUTTURE ORIZZONTALI:</b>		<b>STATO DI CONSERVAZIONE:</b>		
FERRO	<input type="checkbox"/>	buono	<input type="checkbox"/>	
LATEROCEMENTO	<input type="checkbox"/>	mediocre	<input type="checkbox"/>	
C.A.	<input type="checkbox"/>	cattivo	<input checked="" type="checkbox"/>	
LEGNO	<input checked="" type="checkbox"/>			
<b>COPERTURE:</b>		<b>STATO DI CONSERVAZIONE:</b>		
LATERIZIO	<input checked="" type="checkbox"/>	buono	<input type="checkbox"/>	
LEGNO	<input type="checkbox"/>	mediocre	<input type="checkbox"/>	
LAMIERA	<input type="checkbox"/>	cattivo	<input checked="" type="checkbox"/>	
ALTRO	<input type="checkbox"/>			
<b>STATO DI CONS. COMPLESSIVO:</b>		<b>CATTIVO</b>		
<b>STATO DI CONS. STRUTTURE:</b>		<b>CATTIVO</b>		



SCHEDA B	COMUNE DI MOZZECANE		SCHEDA UNITÀ EDILIZIA	
	PROVINCIA DI VERONA		CODICE:	AC
<b>EDIFICIO INDIVIDUATO AI SENSI DELLA:</b>				
- LEGGE 1089	<input type="checkbox"/>	- L.R. 24/85	<input checked="" type="checkbox"/>	
- LEGGE 1497	<input type="checkbox"/>	- O ASSIMILABILE	<input type="checkbox"/>	
- L.R. 58	<input type="checkbox"/>			
NUMERO PIANI: <b>2</b>				
VOLUME MC. <b>5.672</b>				
SUPERFICIE COP. MQ <b>709</b>				
<b>TIPOLOGIA:</b>				
- ISOLATO	<input type="checkbox"/>			
- IN CORTINA	<input checked="" type="checkbox"/>			
- A CORTE	<input type="checkbox"/>			
- A SCHIERA	<input type="checkbox"/>			
- ALTRO	<input type="checkbox"/>			
<b>CONTESTO AMBIENTALE:</b>				
- A PARCO	<input type="checkbox"/>	- BROLO	<input type="checkbox"/>	
- GIARDINO	<input type="checkbox"/>	- CENTRO STORICO	<input type="checkbox"/>	
- ORTO	<input type="checkbox"/>	- NUCLEO RURALE	<input checked="" type="checkbox"/>	
- SCOP. A DEST. AGRICOLA	<input type="checkbox"/>	- ALTRO	<input type="checkbox"/>	
<b>EPOCA IMPIANTO ORIGINARIO: 1901 - 1945</b>				
<b>INTERVENTI SUCCESSIVI:</b>				
DI MODESTA ENTITÀ	<input type="checkbox"/>			
DI PESANTE ENTITÀ	<input type="checkbox"/>			
<b>PARTICOLARI DI RILIEVO:</b>				
ARCHITETTONICO	<input type="checkbox"/>			
SCULTOREO	<input type="checkbox"/>			
PITTORICO	<input type="checkbox"/>			
<b>CARATTERISTICHE COSTRUTTIVE E MATERIALI:</b>				
<b>STRUTTURE VERTICALI:</b>		<b>STATO DI CONSERVAZIONE:</b>		
LEGNO	<input type="checkbox"/>	buono	<input checked="" type="checkbox"/>	
COTTO	<input checked="" type="checkbox"/>	mediocre	<input type="checkbox"/>	
SASSO	<input type="checkbox"/>	cattivo	<input type="checkbox"/>	
ALTRO	<input type="checkbox"/>			
<b>STRUTTURE ORIZZONTALI:</b>		<b>STATO DI CONSERVAZIONE:</b>		
FERRO	<input type="checkbox"/>	buono	<input checked="" type="checkbox"/>	
LATEROCEMENTO	<input checked="" type="checkbox"/>	mediocre	<input type="checkbox"/>	
C.A.	<input type="checkbox"/>	cattivo	<input type="checkbox"/>	
LEGNO	<input type="checkbox"/>			
<b>COPERTURE:</b>		<b>STATO DI CONSERVAZIONE:</b>		
LATERIZIO	<input checked="" type="checkbox"/>	buono	<input checked="" type="checkbox"/>	
LEGNO	<input type="checkbox"/>	mediocre	<input type="checkbox"/>	
LAMIERA	<input type="checkbox"/>	cattivo	<input type="checkbox"/>	
ALTRO	<input type="checkbox"/>			
<b>STATO DI CONS. COMPLESSIVO:</b>		<b>BUONO</b>		
<b>STATO DI CONS. STRUTTURE:</b>		<b>BUONO</b>		



<b>SCHEDA</b> <b>B</b>	<b>COMUNE DI MOZZECANE</b> PROVINCIA DI VERONA		<b>SCHEDA UNITÀ EDILIZIA</b>	
			<b>CODICE:</b>	<b>AD</b>
<b>EDIFICIO INDIVIDUATO AI SENSI DELLA:</b>				
- LEGGE 1089 - LEGGE 1497 - L.R. 58	<input type="checkbox"/> <input type="checkbox"/> <input type="checkbox"/>	- L.R. 24/85 - O ASSIMILABILE	<input checked="" type="checkbox"/> <input type="checkbox"/>	
<b>NUMERO PIANI:</b> 1 <b>VOLUME MC.</b> 1.536 <b>SUPERFICIE COP. MQ</b> 256				
<b>TIPOLOGIA:</b>				
- ISOLATO - IN CORTINA - A CORTE - A SCHIERA - ALTRO	<input type="checkbox"/> <input checked="" type="checkbox"/> <input type="checkbox"/> <input type="checkbox"/> <input type="checkbox"/>			
<b>CONTESTO AMBIENTALE:</b>				
- A PARCO - GIARDINO - ORTO - SCOP. A DEST. AGRICOLA	<input type="checkbox"/> <input type="checkbox"/> <input type="checkbox"/> <input type="checkbox"/>	- BROLO - CENTRO STORICO - NUCLEO RURALE - ALTRO	<input type="checkbox"/> <input type="checkbox"/> <input checked="" type="checkbox"/> <input type="checkbox"/>	
<b>EPOCA IMPIANTO ORIGINARIO:</b> 1901 - 1945				
<b>INTERVENTI SUCCESSIVI:</b>				
DI MODESTA ENTITÀ DI PESANTE ENTITÀ	<input type="checkbox"/> <input type="checkbox"/>			
<b>PARTICOLARI DI RILIEVO:</b>				
ARCHITETTONICO SCULTOREO PITTORICO	<input type="checkbox"/> <input type="checkbox"/> <input type="checkbox"/>			
<b>CARATTERISTICHE COSTRUTTIVE E MATERIALI:</b>				
<b>STRUTTURE VERTICALI:</b>		<b>STATO DI CONSERVAZIONE:</b>		
LEGNO COTTO SASSO ALTRO	<input type="checkbox"/> <input checked="" type="checkbox"/> <input type="checkbox"/> <input type="checkbox"/>	buono mediocre cattivo	<input type="checkbox"/> <input checked="" type="checkbox"/> <input type="checkbox"/>	
<b>STRUTTURE ORIZZONTALI:</b>		<b>STATO DI CONSERVAZIONE:</b>		
FERRO LATEROCEMENTO C.A. LEGNO	<input type="checkbox"/> <input type="checkbox"/> <input type="checkbox"/> <input checked="" type="checkbox"/>	buono mediocre cattivo	<input type="checkbox"/> <input checked="" type="checkbox"/> <input type="checkbox"/>	
<b>COPERTURE:</b>		<b>STATO DI CONSERVAZIONE:</b>		
LATERIZIO LEGNO LAMIERA ALTRO	<input checked="" type="checkbox"/> <input type="checkbox"/> <input type="checkbox"/> <input type="checkbox"/>	buono mediocre cattivo	<input type="checkbox"/> <input checked="" type="checkbox"/> <input type="checkbox"/>	
<b>STATO DI CONS. COMPLESSIVO:</b>		<b>MEDIOCRE</b>		
<b>STATO DI CONS. STRUTTURE:</b>		<b>MEDIOCRE</b>		



<b>SCHEDA</b> <b>B</b>	<b>COMUNE DI MOZZECANE</b> PROVINCIA DI VERONA		<b>SCHEDA UNITÀ EDILIZIA</b>	
			<b>CODICE:</b>	<b>AE</b>
<b>EDIFICIO INDIVIDUATO AI SENSI DELLA:</b>				
- LEGGE 1089 - LEGGE 1497 - L.R. 58	<input type="checkbox"/> <input type="checkbox"/> <input type="checkbox"/>	- L.R. 24/85 - O ASSIMILABILE	<input checked="" type="checkbox"/> <input type="checkbox"/>	
NUMERO PIANI: VOLUME MC. SUPERFICIE COP. MQ	1 300 100			
<b>TIPOLOGIA:</b>				
- ISOLATO - IN CORTINA - A CORTE - A SCHIERA - ALTRO	<input checked="" type="checkbox"/> <input type="checkbox"/> <input type="checkbox"/> <input type="checkbox"/> <input type="checkbox"/>			
<b>CONTESTO AMBIENTALE:</b>				
- A PARCO - GIARDINO - ORTO - SCOP. A DEST. AGRICOLA	<input type="checkbox"/> <input type="checkbox"/> <input type="checkbox"/> <input type="checkbox"/>	- BROLO - CENTRO STORICO - NUCLEO RURALE - ALTRO	<input type="checkbox"/> <input type="checkbox"/> <input checked="" type="checkbox"/> <input type="checkbox"/>	
<b>EPOCA IMPIANTO ORIGINARIO: DOPO IL 1981</b>				
<b>INTERVENTI SUCCESSIVI:</b>				
DI MODESTA ENTITÀ DI PESANTE ENTITÀ	<input type="checkbox"/> <input type="checkbox"/>			
<b>PARTICOLARI DI RILIEVO:</b>				
ARCHITETTONICO SCULTOREO PITTORICO	<input type="checkbox"/> <input type="checkbox"/> <input type="checkbox"/>			
<b>CARATTERISTICHE COSTRUTTIVE E MATERIALI:</b>				
<b>STRUTTURE VERTICALI:</b>		<b>STATO DI CONSERVAZIONE:</b>		
LEGNO COTTO SASSO ALTRO	<input type="checkbox"/> <input checked="" type="checkbox"/> <input type="checkbox"/> <input type="checkbox"/>	buono mediocre cattivo	<input type="checkbox"/> <input type="checkbox"/> <input checked="" type="checkbox"/>	
<b>STRUTTURE ORIZZONTALI:</b>		<b>STATO DI CONSERVAZIONE:</b>		
FERRO LATEROCEMENTO C.A. LEGNO	<input type="checkbox"/> <input type="checkbox"/> <input type="checkbox"/> <input checked="" type="checkbox"/>	buono mediocre cattivo	<input type="checkbox"/> <input type="checkbox"/> <input checked="" type="checkbox"/>	
<b>COPERTURE:</b>		<b>STATO DI CONSERVAZIONE:</b>		
LATERIZIO LEGNO LAMIERA ALTRO	<input checked="" type="checkbox"/> <input type="checkbox"/> <input type="checkbox"/> <input type="checkbox"/>	buono mediocre cattivo	<input type="checkbox"/> <input type="checkbox"/> <input checked="" type="checkbox"/>	
<b>STATO DI CONS. COMPLESSIVO:</b>	<b>CATTIVO</b>			
<b>STATO DI CONS. STRUTTURE:</b>	<b>CATTIVO</b>			



<b>SCHEDA</b> <b>B</b>	<b>COMUNE DI MOZZECANE</b> PROVINCIA DI VERONA		<b>SCHEDA UNITÀ EDILIZIA</b>	
			<b>CODICE:</b>	<b>AF</b>
<b>EDIFICIO INDIVIDUATO AI SENSI DELLA:</b>				
- LEGGE 1089 - LEGGE 1497 - L.R. 58	<input type="checkbox"/> <input type="checkbox"/> <input type="checkbox"/>	- L.R. 24/85 - O ASSIMILABILE	<input checked="" type="checkbox"/> <input type="checkbox"/>	
NUMERO PIANI: VOLUME MC. SUPERFICIE COP. MQ	<b>1</b> <b>240</b> <b>80</b>			
<b>TIPOLOGIA:</b>				
- ISOLATO - IN CORTINA - A CORTE - A SCHIERA - ALTRO	<input checked="" type="checkbox"/> <input type="checkbox"/> <input type="checkbox"/> <input type="checkbox"/> <input type="checkbox"/>			
<b>CONTESTO AMBIENTALE:</b>				
- A PARCO - GIARDINO - ORTO - SCOP. A DEST. AGRICOLA	<input type="checkbox"/> <input type="checkbox"/> <input type="checkbox"/> <input type="checkbox"/>	- BROLO - CENTRO STORICO - NUCLEO RURALE - ALTRO	<input type="checkbox"/> <input type="checkbox"/> <input checked="" type="checkbox"/> <input type="checkbox"/>	
<b>EPOCA IMPIANTO ORIGINARIO: DOPO IL 1981</b>				
<b>INTERVENTI SUCCESSIVI:</b>				
DI MODESTA ENTITÀ DI PESANTE ENTITÀ	<input type="checkbox"/> <input type="checkbox"/>			
<b>PARTICOLARI DI RILIEVO:</b>				
ARCHITETTONICO SCULTOREO PITTORICO	<input type="checkbox"/> <input type="checkbox"/> <input type="checkbox"/>			
<b>CARATTERISTICHE COSTRUTTIVE E MATERIALI:</b>				
<b>STRUTTURE VERTICALI:</b>		<b>STATO DI CONSERVAZIONE:</b>		
LEGNO COTTO SASSO ALTRO	<input type="checkbox"/> <input checked="" type="checkbox"/> <input type="checkbox"/> <input type="checkbox"/>	buono mediocre cattivo	<input type="checkbox"/> <input type="checkbox"/> <input checked="" type="checkbox"/>	
<b>STRUTTURE ORIZZONTALI:</b>		<b>STATO DI CONSERVAZIONE:</b>		
FERRO LATEROCEMENTO C.A. LEGNO	<input type="checkbox"/> <input type="checkbox"/> <input type="checkbox"/> <input checked="" type="checkbox"/>	buono mediocre cattivo	<input type="checkbox"/> <input type="checkbox"/> <input checked="" type="checkbox"/>	
<b>COPERTURE:</b>		<b>STATO DI CONSERVAZIONE:</b>		
LATERIZIO LEGNO LAMIERA ALTRO	<input checked="" type="checkbox"/> <input type="checkbox"/> <input type="checkbox"/> <input type="checkbox"/>	buono mediocre cattivo	<input type="checkbox"/> <input type="checkbox"/> <input checked="" type="checkbox"/>	
<b>STATO DI CONS. COMPLESSIVO:</b>	<b>CATTIVO</b>			
<b>STATO DI CONS. STRUTTURE:</b>	<b>CATTIVO</b>			