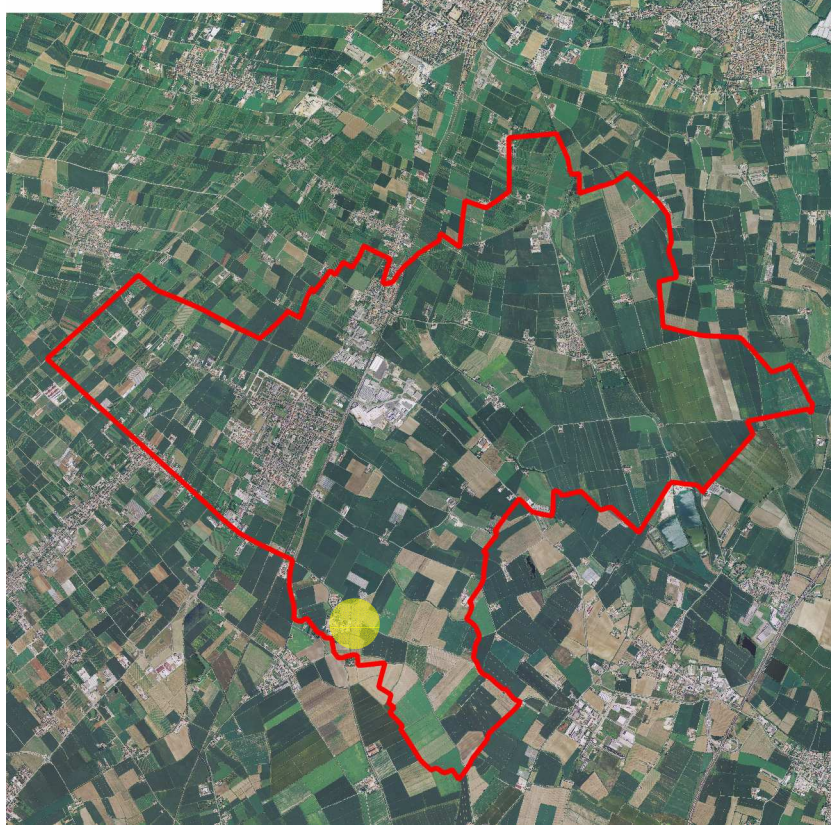




SCHEDATURA DEGLI EDIFICI RURALI EX ART. 10 L.R. 24/85

DENOMINAZIONE: **CA' BIANCA**
NUMERO CORTE: **CR/21**



Individuazione degli edifici all'interno del territorio comunale

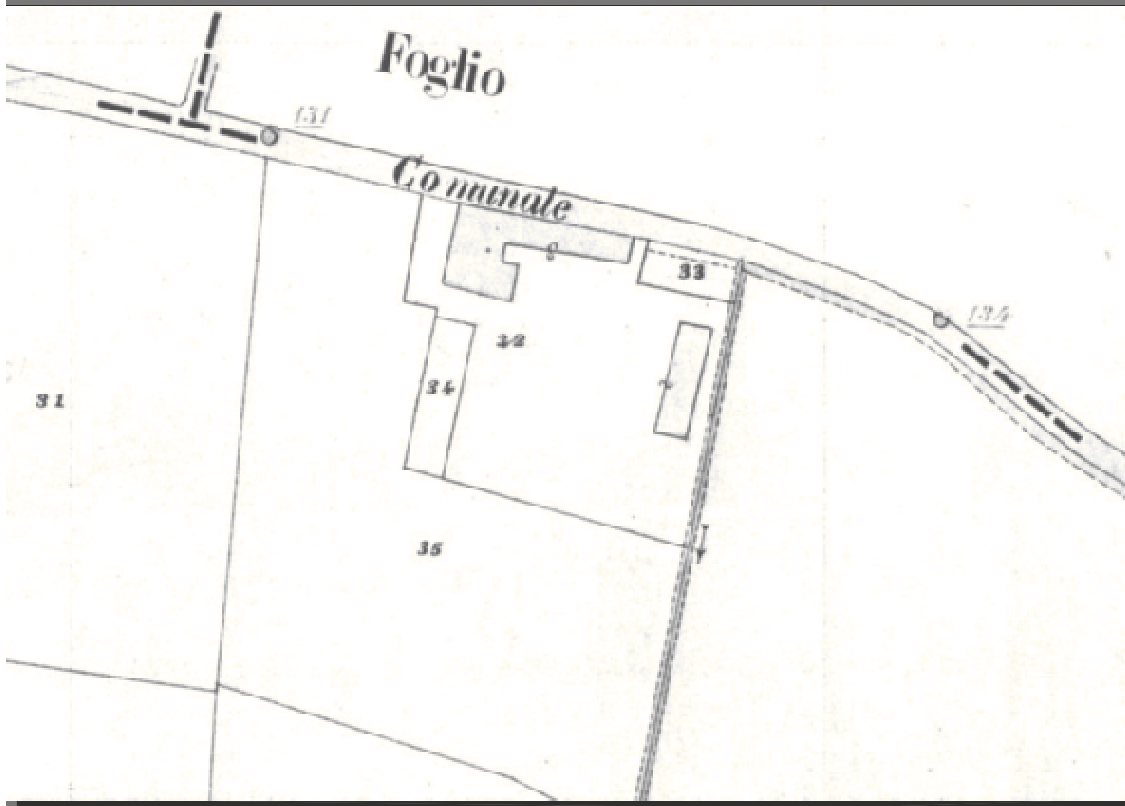


estratto ortofoto

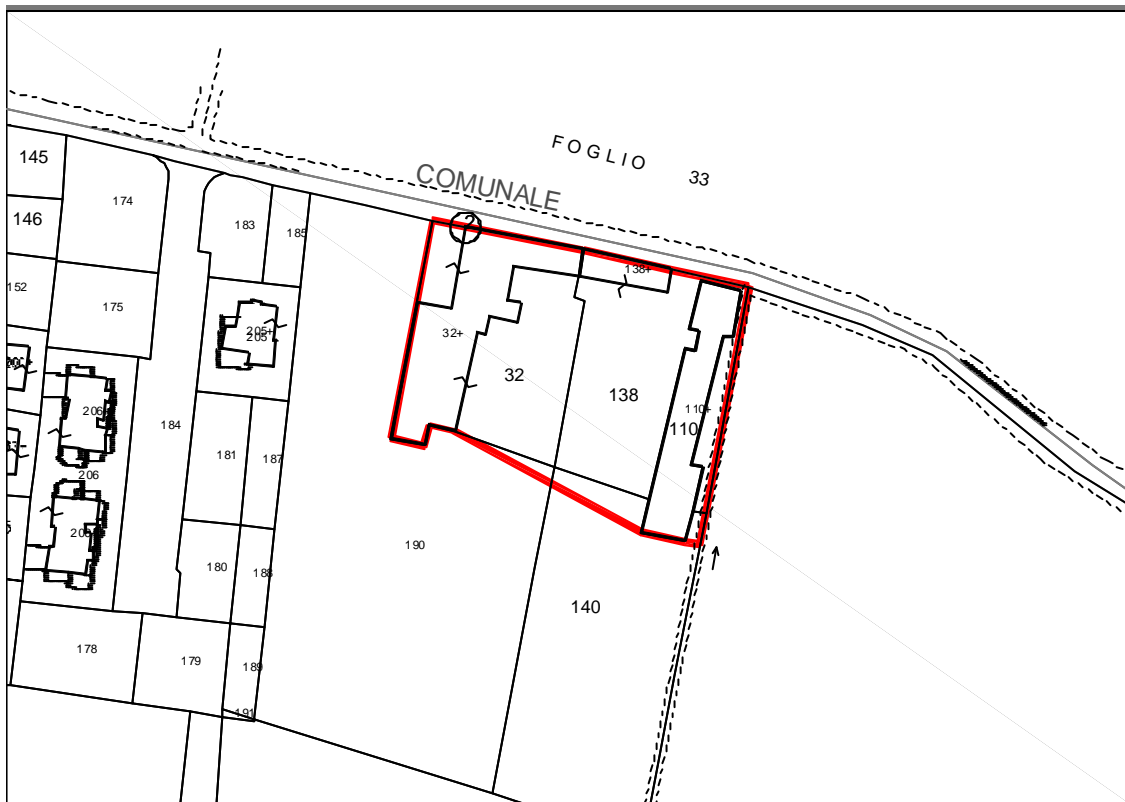


ESTRATTI CATASTALI

ESTRATTO CATASTO STORICO ANNO 1906 SCALA 1:2000

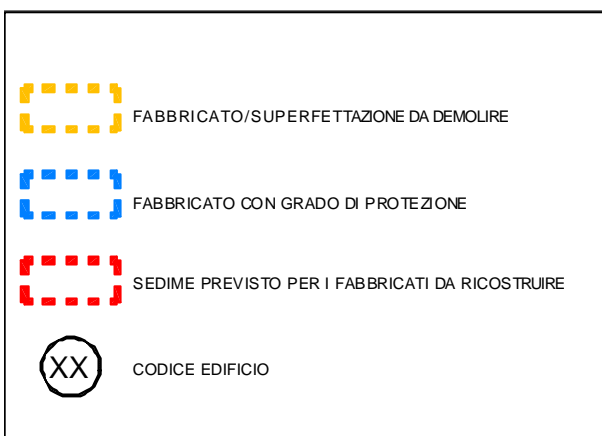
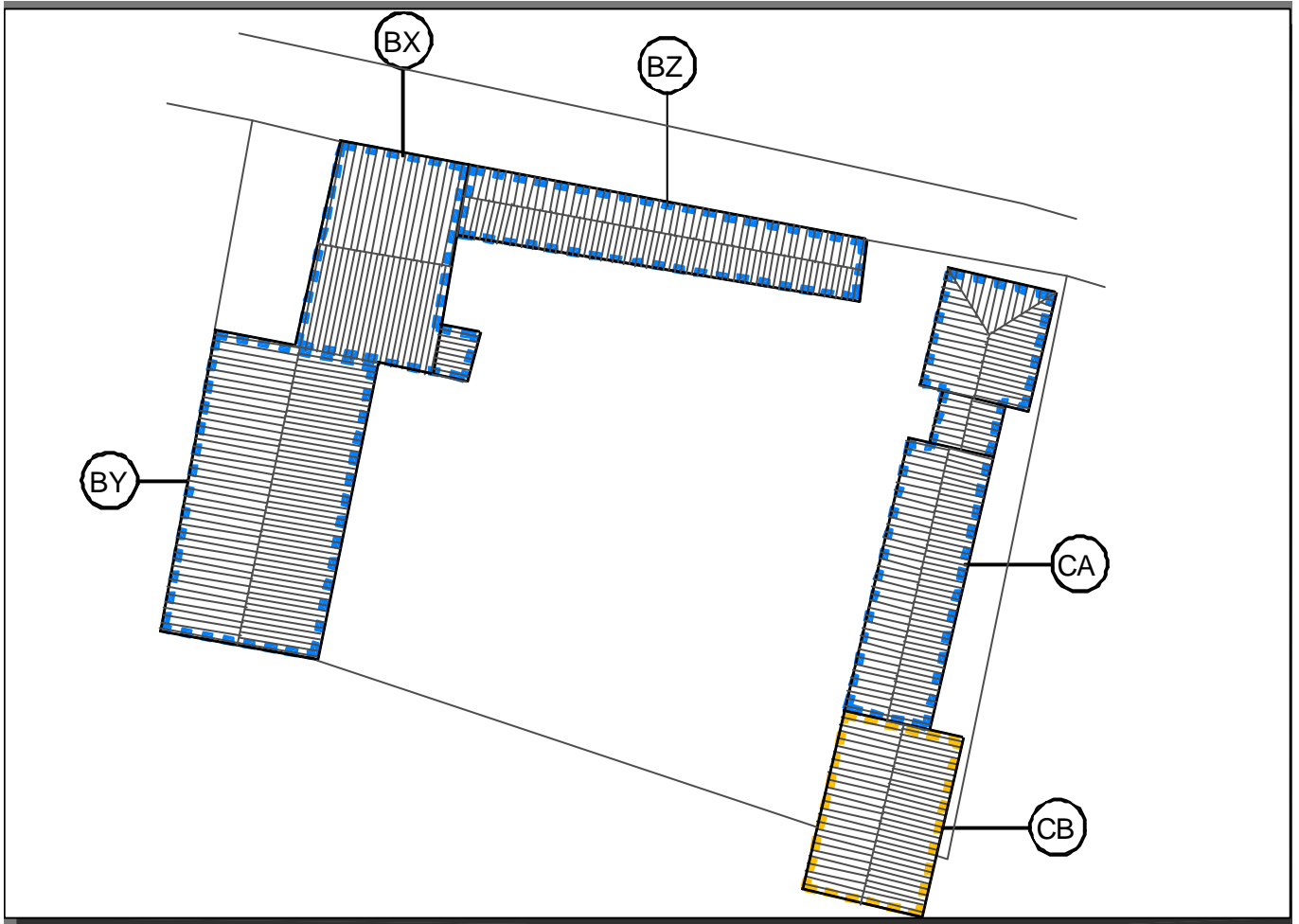


ESTRATTO CATASTO ANNO 2009 SCALA 1:2000 CON AMBITO CORTE - FOGLIO: 34





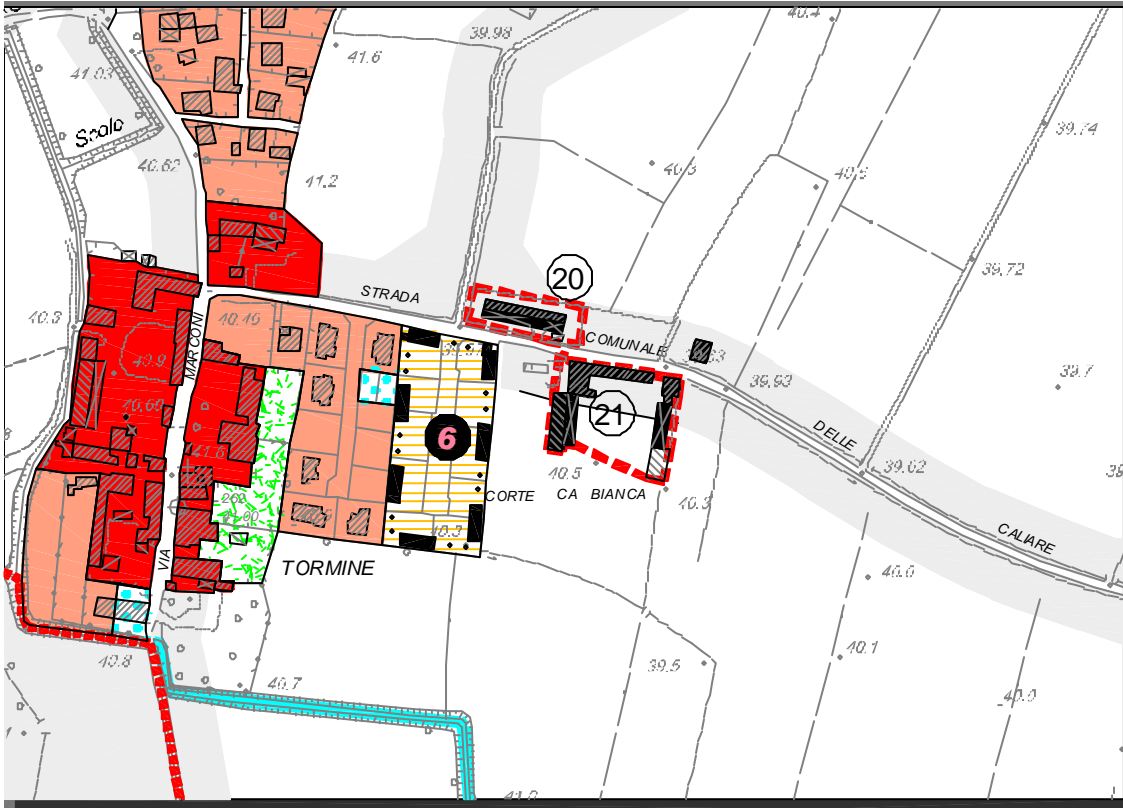
SCHEMA DEGLI INTERVENTI PREVISTI



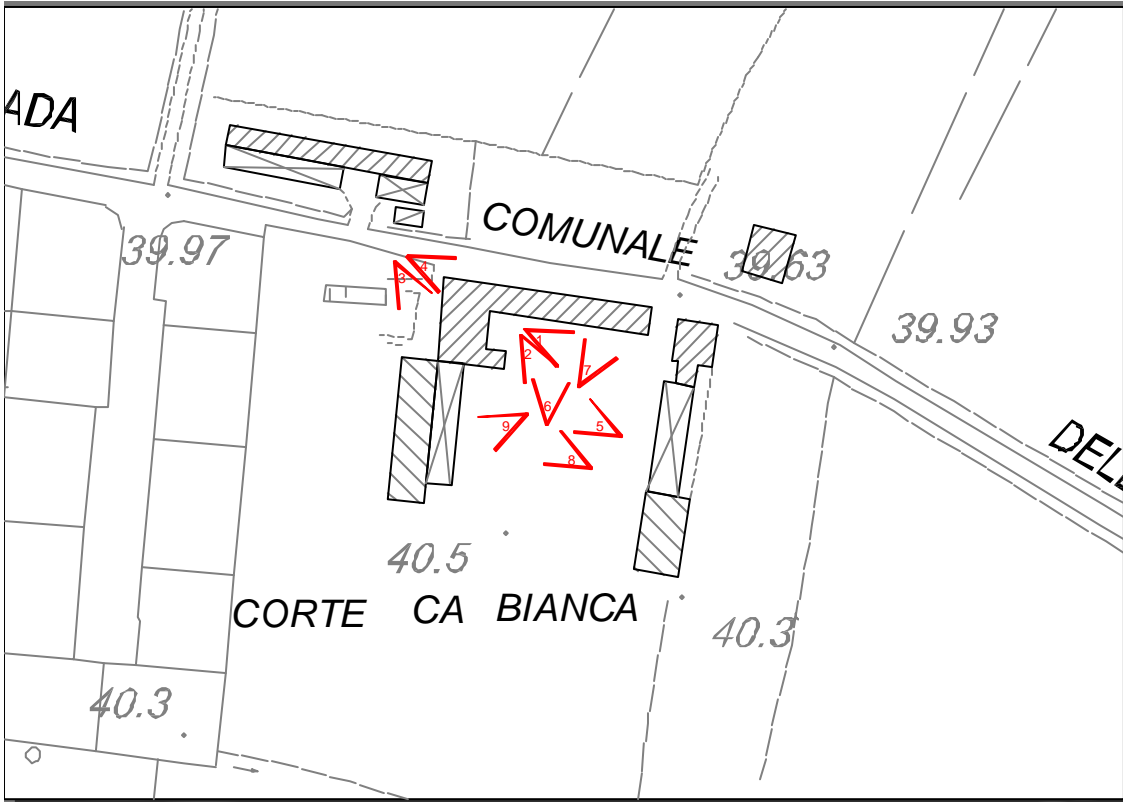


PLANIMETRIE STATO DI FATTO

ESTRATTO DEL P.R.G. SCALA 1:5000 Z.T.O.: E2



ESTRATTO C.T.R. CON CONI VISUALI SCALA 1:2000





DOCUMENTAZIONE FOTOGRAFICA

FOTO 1



FOTO 2





FOTO 3



FOTO 4





FOTO 5



FOTO 6





FOTO 7



FOTO 8





FOTO 9





SCHEDA B	COMUNE DI MOZZECANE		SCHEDA UNITÀ EDILIZIA	
	PROVINCIA DI VERONA		CODICE:	BX
EDIFICIO INDIVIDUATO AI SENSI DELLA:				
- LEGGE 1089	<input type="checkbox"/>	- L.R. 24/85	<input checked="" type="checkbox"/>	
- LEGGE 1497	<input type="checkbox"/>	- O ASSIMILABILE	<input type="checkbox"/>	
- L.R. 58	<input type="checkbox"/>			
NUMERO PIANI: 2				
VOLUME MC. 3.264				
SUPERFICIE COP. MQ 408				
TIPOLOGIA:				
- ISOLATO	<input type="checkbox"/>			
- IN CORTINA	<input checked="" type="checkbox"/>			
- A CORTE	<input type="checkbox"/>			
- A SCHIERA	<input type="checkbox"/>			
- ALTRO	<input type="checkbox"/>			
CONTESTO AMBIENTALE:				
- A PARCO	<input type="checkbox"/>	- BROLO	<input type="checkbox"/>	
- GIARDINO	<input type="checkbox"/>	- CENTRO STORICO	<input type="checkbox"/>	
- ORTO	<input type="checkbox"/>	- NUCLEO RURALE	<input checked="" type="checkbox"/>	
- SCOP. A DEST. AGRICOLA	<input type="checkbox"/>	- ALTRO	<input type="checkbox"/>	
EPOCA IMPIANTO ORIGINARIO: 1901-1945				
INTERVENTI SUCCESSIVI:				
DI MODESTA ENTITÀ	<input type="checkbox"/>			
DI PESANTE ENTITÀ	<input type="checkbox"/>			
PARTICOLARI DI RILIEVO:				
ARCHITETTONICO	<input type="checkbox"/>			
SCULTOREO	<input type="checkbox"/>			
PITTORICO	<input type="checkbox"/>			
CARATTERISTICHE COSTRUTTIVE E MATERIALI:				
STRUTTURE VERTICALI:		STATO DI CONSERVAZIONE:		
LEGNO	<input type="checkbox"/>	buono	<input type="checkbox"/>	
COTTO	<input checked="" type="checkbox"/>	mediocre	<input checked="" type="checkbox"/>	
SASSO	<input type="checkbox"/>	cattivo	<input type="checkbox"/>	
ALTRO	<input type="checkbox"/>			
STRUTTURE ORIZZONTALI:		STATO DI CONSERVAZIONE:		
FERRO	<input type="checkbox"/>	buono	<input type="checkbox"/>	
LATEROCEMENTO	<input type="checkbox"/>	mediocre	<input checked="" type="checkbox"/>	
C.A.	<input type="checkbox"/>	cattivo	<input type="checkbox"/>	
LEGNO	<input checked="" type="checkbox"/>			
COPERTURE:		STATO DI CONSERVAZIONE:		
LATERIZIO	<input checked="" type="checkbox"/>	buono	<input type="checkbox"/>	
LEGNO	<input type="checkbox"/>	mediocre	<input checked="" type="checkbox"/>	
LAMIERA	<input type="checkbox"/>	cattivo	<input type="checkbox"/>	
ALTRO	<input type="checkbox"/>			
STATO DI CONS. COMPLESSIVO:		MEDIOCRE		
STATO DI CONS. STRUTTURE:		MEDIOCRE		



SCHEDA B	COMUNE DI MOZZECANE		SCHEDA UNITÀ EDILIZIA	
	PROVINCIA DI VERONA		CODICE:	BY
EDIFICIO INDIVIDUATO AI SENSI DELLA:				
- LEGGE 1089	<input type="checkbox"/>	- L.R. 24/85	<input checked="" type="checkbox"/>	
- LEGGE 1497	<input type="checkbox"/>	- O ASSIMILABILE	<input type="checkbox"/>	
- L.R. 58	<input type="checkbox"/>			
NUMERO PIANI:	1			
VOLUME MC.	4.448			
SUPERFICIE COP. MQ	556			
TIPOLOGIA:				
- ISOLATO	<input type="checkbox"/>			
- IN CORTINA	<input checked="" type="checkbox"/>			
- A CORTE	<input type="checkbox"/>			
- A SCHIERA	<input type="checkbox"/>			
- ALTRO	<input type="checkbox"/>			
CONTESTO AMBIENTALE:				
- A PARCO	<input type="checkbox"/>	- BROLO	<input type="checkbox"/>	
- GIARDINO	<input type="checkbox"/>	- CENTRO STORICO	<input type="checkbox"/>	
- ORTO	<input type="checkbox"/>	- NUCLEO RURALE	<input checked="" type="checkbox"/>	
- SCOP. A DEST. AGRICOLA	<input type="checkbox"/>	- ALTRO	<input type="checkbox"/>	
EPOCA IMPIANTO ORIGINARIO: 1901-1945				
INTERVENTI SUCCESSIVI:				
DI MODESTA ENTITÀ	<input type="checkbox"/>			
DI PESANTE ENTITÀ	<input type="checkbox"/>			
PARTICOLARI DI RILIEVO:				
ARCHITETTONICO	<input type="checkbox"/>			
SCULTOREO	<input type="checkbox"/>			
PITTORICO	<input type="checkbox"/>			
CARATTERISTICHE COSTRUTTIVE E MATERIALI:				
STRUTTURE VERTICALI:		STATO DI CONSERVAZIONE:		
LEGNO	<input type="checkbox"/>	buono	<input type="checkbox"/>	
COTTO	<input checked="" type="checkbox"/>	mediocre	<input checked="" type="checkbox"/>	
SASSO	<input type="checkbox"/>	cattivo	<input type="checkbox"/>	
ALTRO	<input type="checkbox"/>			
STRUTTURE ORIZZONTALI:		STATO DI CONSERVAZIONE:		
FERRO	<input type="checkbox"/>	buono	<input type="checkbox"/>	
LATEROCEMENTO	<input type="checkbox"/>	mediocre	<input checked="" type="checkbox"/>	
C.A.	<input type="checkbox"/>	cattivo	<input type="checkbox"/>	
LEGNO	<input checked="" type="checkbox"/>			
COPERTURE:		STATO DI CONSERVAZIONE:		
LATERIZIO	<input checked="" type="checkbox"/>	buono	<input type="checkbox"/>	
LEGNO	<input type="checkbox"/>	mediocre	<input checked="" type="checkbox"/>	
LAMIERA	<input type="checkbox"/>	cattivo	<input type="checkbox"/>	
ALTRO	<input type="checkbox"/>			
STATO DI CONS. COMPLESSIVO:	MEDIOCRE			
STATO DI CONS. STRUTTURE:	MEDIOCRE			



SCHEDA B	COMUNE DI MOZZECANE		SCHEDA UNITÀ EDILIZIA	
	PROVINCIA DI VERONA		CODICE:	BZ
EDIFICIO INDIVIDUATO AI SENSI DELLA:				
- LEGGE 1089	<input type="checkbox"/>	- L.R. 24/85	<input checked="" type="checkbox"/>	
- LEGGE 1497	<input type="checkbox"/>	- O ASSIMILABILE	<input type="checkbox"/>	
- L.R. 58	<input type="checkbox"/>			
NUMERO PIANI:	2			
VOLUME MC.	1.512			
SUPERFICIE COP. MQ	216			
TIPOLOGIA:				
- ISOLATO	<input type="checkbox"/>			
- IN CORTINA	<input checked="" type="checkbox"/>			
- A CORTE	<input type="checkbox"/>			
- A SCHIERA	<input type="checkbox"/>			
- ALTRO	<input type="checkbox"/>			
CONTESTO AMBIENTALE:				
- A PARCO	<input type="checkbox"/>	- BROLO	<input type="checkbox"/>	
- GIARDINO	<input type="checkbox"/>	- CENTRO STORICO	<input type="checkbox"/>	
- ORTO	<input type="checkbox"/>	- NUCLEO RURALE	<input checked="" type="checkbox"/>	
- SCOP. A DEST. AGRICOLA	<input type="checkbox"/>	- ALTRO	<input type="checkbox"/>	
EPOCA IMPIANTO ORIGINARIO: 1901-1945				
INTERVENTI SUCCESSIVI:				
DI MODESTA ENTITÀ	<input type="checkbox"/>			
DI PESANTE ENTITÀ	<input type="checkbox"/>			
PARTICOLARI DI RILIEVO:				
ARCHITETTONICO	<input type="checkbox"/>			
SCULTOREO	<input type="checkbox"/>			
PITTORICO	<input type="checkbox"/>			
CARATTERISTICHE COSTRUTTIVE E MATERIALI:				
STRUTTURE VERTICALI:		STATO DI CONSERVAZIONE:		
LEGNO	<input type="checkbox"/>	buono	<input type="checkbox"/>	
COTTO	<input checked="" type="checkbox"/>	mediocre	<input type="checkbox"/>	
SASSO	<input type="checkbox"/>	cattivo	<input checked="" type="checkbox"/>	
ALTRO	<input type="checkbox"/>			
STRUTTURE ORIZZONTALI:		STATO DI CONSERVAZIONE:		
FERRO	<input type="checkbox"/>	buono	<input type="checkbox"/>	
LATEROCEMENTO	<input type="checkbox"/>	mediocre	<input type="checkbox"/>	
C.A.	<input type="checkbox"/>	cattivo	<input checked="" type="checkbox"/>	
LEGNO	<input checked="" type="checkbox"/>			
COPERTURE:		STATO DI CONSERVAZIONE:		
LATERIZIO	<input checked="" type="checkbox"/>	buono	<input type="checkbox"/>	
LEGNO	<input type="checkbox"/>	mediocre	<input type="checkbox"/>	
LAMIERA	<input type="checkbox"/>	cattivo	<input checked="" type="checkbox"/>	
ALTRO	<input type="checkbox"/>			
STATO DI CONS. COMPLESSIVO:	CATTIVO			
STATO DI CONS. STRUTTURE:	CATTIVO			



SCHEDA B	COMUNE DI MOZZECANE		SCHEDA UNITÀ EDILIZIA	
	PROVINCIA DI VERONA		CODICE:	CA
EDIFICIO INDIVIDUATO AI SENSI DELLA:				
- LEGGE 1089	<input type="checkbox"/>	- L.R. 24/85	<input checked="" type="checkbox"/>	
- LEGGE 1497	<input type="checkbox"/>	- O ASSIMILABILE	<input type="checkbox"/>	
- L.R. 58	<input type="checkbox"/>			
NUMERO PIANI:	1			
VOLUME MC.	3.080			
SUPERFICIE COP. MQ	440			
TIPOLOGIA:				
- ISOLATO	<input type="checkbox"/>			
- IN CORTINA	<input checked="" type="checkbox"/>			
- A CORTE	<input type="checkbox"/>			
- A SCHIERA	<input type="checkbox"/>			
- ALTRO	<input type="checkbox"/>			
CONTESTO AMBIENTALE:				
- A PARCO	<input type="checkbox"/>	- BROLO	<input type="checkbox"/>	
- GIARDINO	<input type="checkbox"/>	- CENTRO STORICO	<input type="checkbox"/>	
- ORTO	<input type="checkbox"/>	- NUCLEO RURALE	<input checked="" type="checkbox"/>	
- SCOP. A DEST. AGRICOLA	<input type="checkbox"/>	- ALTRO	<input type="checkbox"/>	
EPOCA IMPIANTO ORIGINARIO: 1901-1945				
INTERVENTI SUCCESSIVI:				
DI MODESTA ENTITÀ	<input type="checkbox"/>			
DI PESANTE ENTITÀ	<input type="checkbox"/>			
PARTICOLARI DI RILIEVO:				
ARCHITETTONICO	<input type="checkbox"/>			
SCULTOREO	<input type="checkbox"/>			
PITTORICO	<input type="checkbox"/>			
CARATTERISTICHE COSTRUTTIVE E MATERIALI:				
STRUTTURE VERTICALI:		STATO DI CONSERVAZIONE:		
LEGNO	<input type="checkbox"/>	buono	<input type="checkbox"/>	
COTTO	<input checked="" type="checkbox"/>	mediocre	<input type="checkbox"/>	
SASSO	<input type="checkbox"/>	cattivo	<input checked="" type="checkbox"/>	
ALTRO	<input type="checkbox"/>			
STRUTTURE ORIZZONTALI:		STATO DI CONSERVAZIONE:		
FERRO	<input type="checkbox"/>	buono	<input type="checkbox"/>	
LATEROCEMENTO	<input type="checkbox"/>	mediocre	<input type="checkbox"/>	
C.A.	<input type="checkbox"/>	cattivo	<input checked="" type="checkbox"/>	
LEGNO	<input checked="" type="checkbox"/>			
COPERTURE:		STATO DI CONSERVAZIONE:		
LATERIZIO	<input checked="" type="checkbox"/>	buono	<input type="checkbox"/>	
LEGNO	<input type="checkbox"/>	mediocre	<input type="checkbox"/>	
LAMIERA	<input type="checkbox"/>	cattivo	<input checked="" type="checkbox"/>	
ALTRO	<input type="checkbox"/>			
STATO DI CONS. COMPLESSIVO:	CATTIVO			
STATO DI CONS. STRUTTURE:	CATTIVO			

